

Cuenta Pública 2023
Estado de Situación Financiera Comparativo
(Cifras en Pesos)

AL 31 DE DICIEMBRE DE 2023

Cuenta (3)	Nombre de la Cuenta (3)	Año (4)		VARIACION (5)	Cuenta (3)	Nombre de la Cuenta (3)	Año (4)		VARIACION (5)
		2023	2022				2023	2022	
1000	Activo				2000	Pasivo			
1100	Activo Circulante				2100	Pasivo Circulante			
1110	Efectivo y Equivalentes	16,146,412.63	9,612,103.89	6,534,308.74	2110	Cuentas por Pagar a Corto Plazo	2,295,650.80	3,351,198.85	-1,055,548.05
1111	Efectivo	0.00	0.00	0.00	2111	Servicios Prepagados por Pagar a Corto Plazo	23,844.49	5,691.60	18,152.89
1112	Bancos/ Tesorería	16,146,402.33	9,612,103.89	6,534,298.44	2112	Proveedores por Pagar a Corto Plazo	4,250.04	1,547,795.00	-1,160,504.95
1113	Bancos Dependencias y Otros	0.00	0.00	0.00	2113	Comerciantes por Cuentas Públicas por Pagar a Corto Plazo	0.00	0.00	0.00
1114	Inversiones Temporales (Hasta 3 meses)	10.30	0.00	10.30	2114	Participaciones y Aportaciones por Pagar a Corto Plazo	0.00	0.00	0.00
1115	Fondos con Afectación Específica	0.00	0.00	0.00	2115	Transferencias Otorgadas por Pagar a Corto Plazo	0.00	0.00	0.00
1116	Depósitos de Fondos de Terceros en Garantía y/o Administración	0.00	0.00	0.00	2116	Intereses, Comisiones y Otros Gastos de la Deuda Pública por Pagar a Corto Plazo	0.00	0.00	0.00
1119	Otros Efectivos y Equivalentes	0.00	0.00	0.00	2117	Retenciones y Contribuciones por Pagar a Corto Plazo	2,287,216.28	2,180,720.25	86,796.03
1120	Derechos a Recibir Efectivo o Equivalentes	32,523.25	10,303.38	22,219.87	2118	Devoluciones de la Ley de Ingresos por Pagar a Corto Plazo	0.00	0.00	0.00
1121	Inversiones Financieras de Corto Plazo	0.00	0.00	0.00	2119	Otras Cuentas por Pagar a Corto Plazo	0.00	0.00	0.00
1122	Cuentas por Cobrar a Corto Plazo	0.00	0.00	0.00	2120	Documentos por Pagar a Corto Plazo	0.00	0.00	0.00
1123	Deudores Diversos por cobrar a Corto Plazo	32,523.25	10,303.38	22,219.87	2121	Documentos Comerciales por Pagar a Corto Plazo	0.00	0.00	0.00
1124	Ingresos por Recibir a Corto Plazo	0.00	0.00	0.00	2122	Documentos con Comités por Cuentas Públicas por Pagar a Corto Plazo	0.00	0.00	0.00
1125	Deudores por Anticipo de la Tesorería a Corto Plazo	0.00	0.00	0.00	2129	Otros Documentos por Pagar a Corto Plazo	0.00	0.00	0.00
1128	Presupuestos Otorgados a Corto Plazo	0.00	0.00	0.00	2130	Porción a Corto Plazo de la Deuda Pública a Largo Plazo	0.00	0.00	0.00
1129	Otros Derechos a Recibir Efectivo o Equivalentes a Corto Plazo	0.00	0.00	0.00	2131	Porción a Corto Plazo de la Deuda Pública Interna	0.00	0.00	0.00
1130	Derechos a Recibir Bienes o Servicios	0.00	0.00	0.00	2132	Porción a Corto Plazo de la Deuda Pública Externa	0.00	0.00	0.00
1131	Anticipo a Proveedores por Adquisición de Bienes y Prestación de Servicios a Corto Plazo	0.00	0.00	0.00	2133	Porción a Corto Plazo de Arrendamiento Financiero	0.00	0.00	0.00
1132	Anticipo a Proveedores por Adquisición de Bienes Inmuebles y Muebles a Corto Plazo	0.00	0.00	0.00	2140	Títulos y Valores a Corto Plazo	0.00	0.00	0.00
1133	Anticipo a Proveedores por Adquisición de Bienes Intangibles a Corto Plazo	0.00	0.00	0.00	2141	Títulos y Valores de la Deuda Pública Interna a Corto Plazo	0.00	0.00	0.00
1134	Anticipo a Contratistas por Obras Públicas a Corto Plazo	0.00	0.00	0.00	2142	Títulos y Valores de la Deuda Pública Externa a Corto Plazo	0.00	0.00	0.00
1139	Otros Derechos a Recibir Bienes o Servicios a Corto Plazo	0.00	0.00	0.00	2150	Pasivos Diferidos a Corto Plazo	0.00	0.00	0.00
1140	Inventarios	0.00	0.00	0.00	2151	Ingresos Cobrados por Adelantado a Corto Plazo	0.00	0.00	0.00
1141	Inventario de Mercancías para Venta	0.00	0.00	0.00	2152	Intereses Cobrados por Adelantado a Corto Plazo	0.00	0.00	0.00
1142	Inventario de Mercancías Terminadas	0.00	0.00	0.00	2159	Otros Pasivos Diferidos a Corto Plazo	0.00	0.00	0.00
1143	Inventario de Mercancías en Proceso de Elaboración	0.00	0.00	0.00	2160	Fondos y Bienes de Terceros en Garantía y/o Administración a Corto Plazo	0.00	0.00	0.00
1144	Inventario de Materias Primas, Materiales y Suministros para Producción	0.00	0.00	0.00	2161	Fondos en Garantía a Corto Plazo	0.00	0.00	0.00
1145	Bienes en Tránsito	0.00	0.00	0.00	2162	Fondos en Administración a Corto Plazo	0.00	0.00	0.00
1150	Atmascenas	1,824,875.87	1,004,231.28	820,644.51	2163	Fondos Contingentes a Corto Plazo	0.00	0.00	0.00
1151	Atmascenas de Materiales y Suministros de Consumo	1,824,875.87	1,004,231.28	820,644.51	2164	Fondos de Fideicomisos, Mandatos y Contratos Análogos a Corto Plazo	0.00	0.00	0.00
1160	Estimación por Peridas o Debetoro de Activos Circulantes	0.00	0.00	0.00	2165	Otros Fondos de Terceros en Garantía y/o Administración a Corto Plazo	0.00	0.00	0.00
1161	Estimaciones para Cuentas Incobrables por Derechos a Recibir Efectivo o Equivalentes	0.00	0.00	0.00	2166	Valores y Bienes en Garantía a Corto Plazo	0.00	0.00	0.00

1182	Estimación por Deterioro de Inventarios	0.00	0.00	0.00	0.00	2170	Provisiones a Corto Plazo	0.00	0.00	0.00	0.00
1190	Otros Activos Circulantes	0.00	0.00	0.00	0.00	2171	Provisión para Demandas y Juicios a Corto Plazo	0.00	0.00	0.00	0.00
1191	Valores en Garantía	0.00	0.00	0.00	0.00	2172	Provisión para Contingencias a Corto Plazo	0.00	0.00	0.00	0.00
1192	Bienes en Garantía (excluye depósitos de fondos)	0.00	0.00	0.00	0.00	2179	Otras Provisiones a Corto Plazo	0.00	0.00	0.00	0.00
1193	Bienes Derivados de Embargos, Decomisos, Aseguramientos y Dación en Pago	0.00	0.00	0.00	0.00	2190	Otros Pasivos a Corto Plazo	0.00	0.00	0.00	0.00
1194	Adquisición por Fondos de Terceros	0.00	0.00	0.00	0.00	2191	Ingresos por Clasificar	0.00	0.00	0.00	0.00
						2192	Recaudación por Participar	0.00	0.00	0.00	0.00
	TOTAL ACTIVO CIRCULANTE	18,003,611.75		10,626,528.53				7,376,973.22		2,285,650.50	-1,055,546.05
1200	Activo no Circulante	0.00	0.00	0.00	0.00	2199	Otros Pasivos Circulantes	0.00	0.00	0.00	0.00
1210	Inversiones Financieras a Largo Plazo	0.00	0.00	0.00	0.00	2200	Pasivo no Circulante	0.00	0.00	0.00	0.00
1211	Inversiones a Largo Plazo	0.00	0.00	0.00	0.00	2210	Cuentas por Pagar a Largo Plazo	0.00	0.00	0.00	0.00
1212	Títulos y Valores a Largo Plazo	0.00	0.00	0.00	0.00	2211	Proveedores por Pagar a Largo Plazo	0.00	0.00	0.00	0.00
1213	Fideicomisos, Mandatos y Contratos Analógicos	0.00	0.00	0.00	0.00	2212	Contratistas por Obras Públicas por Pagar a Largo Plazo	0.00	0.00	0.00	0.00
1214	Participaciones y Aportaciones de Capital	0.00	0.00	0.00	0.00	2220	Documentos por Pagar a Largo Plazo	0.00	0.00	0.00	0.00
1220	Derechos a Recibir Efectivo o Equivalentes a Largo Plazo	0.00	0.00	0.00	0.00	2221	Documentos Comerciales por Pagar a Largo Plazo	0.00	0.00	0.00	0.00
1221	Documentos por Cobrar a Largo Plazo	0.00	0.00	0.00	0.00	2222	Documentos con Contingencias por Obras Públicas por Pagar a Largo Plazo	0.00	0.00	0.00	0.00
1222	Derechos Diversos a Largo Plazo	0.00	0.00	0.00	0.00	2229	Otros Documentos por Pagar a Largo Plazo	0.00	0.00	0.00	0.00
1223	Ingresos por Recaudar a Largo Plazo	0.00	0.00	0.00	0.00	2230	Deuda Pública a Largo Plazo	0.00	0.00	0.00	0.00
1224	Prestamos Otorgados a Largo Plazo	0.00	0.00	0.00	0.00	2231	Títulos y Valores de la Deuda Pública Interna a Largo Plazo	0.00	0.00	0.00	0.00
1229	Otros Derechos a Recibir Efectivo o Equivalentes a Largo Plazo	0.00	0.00	0.00	0.00	2232	Títulos y Valores de la Deuda Pública Externa a Largo Plazo	0.00	0.00	0.00	0.00
1230	Bienes Inmuebles, Infraestructura y Construcciones en Proceso	39,045,389.00	4,712,606.43	34,332,782.57	2233	Prestamos de la Deuda Pública Interna por Pagar a Largo Plazo	0.00	0.00	0.00	0.00	0.00
1231	Terrenos	11,960,957.00	5,442.57	11,955,514.43	2234	Prestamos de la Deuda Pública Externa por Pagar a Largo Plazo	0.00	0.00	0.00	0.00	0.00
1232	Viviendas	0.00	0.00	0.00	2235	Arendamiento Financiero por Pagar a Largo Plazo	0.00	0.00	0.00	0.00	0.00
1233	Edificios no Habitacionales	27,084,432.00	4,707,163.86	22,377,268.14	2240	Pasivos Diferidos a Largo Plazo	0.00	0.00	0.00	0.00	0.00
1234	Infraestructura	0.00	0.00	0.00	2241	Creditos Diferidos a Largo Plazo	0.00	0.00	0.00	0.00	0.00
1235	Construcciones en Proceso en Bienes de Dominio Público	0.00	0.00	0.00	2242	Intereses Cobrados por Adelantado a Largo Plazo	0.00	0.00	0.00	0.00	0.00
1236	Construcciones en Proceso en Bienes Propios	0.00	0.00	0.00	2249	Otros Pasivos Diferidos a Largo Plazo	0.00	0.00	0.00	0.00	0.00
1239	Otros Bienes Inmuebles	0.00	0.00	0.00	2250	Fondos y Bienes de Terceros en Garantía y/o Administración a Largo Plazo	0.00	0.00	0.00	0.00	0.00
1240	Bienes Muebles	15,648,946.92	14,779,528.13	870,418.79	2251	Fondos en Garantía a Largo Plazo	0.00	0.00	0.00	0.00	0.00
1241	Mobiliario y Equipo de Administración	3,846,528.89	3,565,969.03	280,562.86	2252	Fondos en Administración a Largo Plazo	0.00	0.00	0.00	0.00	0.00
1242	Mobiliario y Equipo Educativo y Recreativo	28,000.00	0.00	28,000.00	2253	Fondos Contingentes a Largo Plazo	0.00	0.00	0.00	0.00	0.00
1243	Equipo e Instrumental Médico y de Laboratorio	4,311,364.49	4,146,911.99	164,452.53	2254	Fondos de Fideicomisos, Mandatos y Contratos Analógicos a Largo Plazo	0.00	0.00	0.00	0.00	0.00
1244	Vehículos y Equipo de Transporte	4,383,903.00	4,383,903.00	0.00	2255	Otros Fondos de Terceros en Garantía y/o Administración a Largo Plazo	0.00	0.00	0.00	0.00	0.00
1245	Equipo de Defensa y Seguridad	0.00	0.00	0.00	2256	Valores y Bienes en Garantía a Largo Plazo	0.00	0.00	0.00	0.00	0.00
1246	Máquinaria, otros Equipos y Herramientas	3,080,120.54	2,582,717.14	397,403.40	2280	Provisiones a Largo Plazo	0.00	0.00	0.00	0.00	0.00
1247	Colecciones, Obras de Arte y Objetos Valiosos	0.00	0.00	0.00	2281	Provisión para Demandas y Juicios a Largo Plazo	0.00	0.00	0.00	0.00	0.00
1248	Activos Biológicos	0.00	0.00	0.00	2282	Provisión para Pensiones a Largo Plazo	0.00	0.00	0.00	0.00	0.00
1249	Otros Bienes Muebles	0.00	0.00	0.00	2283	Provisión para Contingencias a Largo Plazo	0.00	0.00	0.00	0.00	0.00
1250	Activos Intangibles	0.00	66,115.48	-66,115.48	2289	Otros Pasivos a Largo Plazo	0.00	0.00	0.00	0.00	0.00
1251	Software	0.00	56,115.48	-56,115.48							
1252	Patentes, Marcas y Derechos	0.00	0.00	0.00							
1253	Concesiones y Franquicias	0.00	0.00	0.00							
1254	Licencias	0.00	0.00	0.00	3000	Hacienda Publica/ Patrimonio	6,057,209.26	6,057,209.26	0.00	0.00	0.00
1259	Otros Activos Intangibles	0.00	0.00	0.00	3110	Aportaciones	6,057,209.26	6,057,209.26	0.00	0.00	0.00
1260	Depreciación, Deterioro y Amortización Acumulada de Bienes	-6,546,297.92	-7,945,693.26	-1,600,004.67	3111	Aportaciones de Capital	0.00	0.00	0.00	0.00	0.00
1261	Depreciación Acumulada de Bienes Inmuebles	-2,15,705.12	-2,15,705.12	0.00	3120	Donaciones de Capital	0.00	0.00	0.00	0.00	0.00
1262	Depreciación Acumulada de Infraestructura	0.00	0.00	0.00	3121	Donaciones de Capital	0.00	0.00	0.00	0.00	0.00
1263	Depreciación Acumulada de Bienes Muebles	-6,330,592.80	-7,729,988.13	-1,600,694.67	3130	Actualización de la Hacienda Publica/ Patrimonio	0.00	0.00	0.00	0.00	0.00
1264	Deterioro Acumulado de Activos Biológicos	0.00	0.00	0.00	3131	Actualización de la Hacienda Publica/ Patrimonio	0.00	0.00	0.00	0.00	0.00
1265	Amortización Acumulada de Activos Intangibles	0.00	0.00	0.00	3200	Hacienda Publica/ Patrimonio Generado	54,819,077.69	12,840,077.21	0.00	0.00	41,979,000.48
1270	Activos Diferidos	19,288.00	19,288.00	0.00							

1271	Estudios, Formulación y Evaluación de Proyectos	0.00	0.00	0.00	0.00	3210	Resultados del Ejercicio: (Ahorro/Desahorro)	7,702,333.39	5,751,114.29	1,941,219.10
1272	Derechos sobre Bienes en Régimen de Arrendamiento Financiero	0.00	0.00	0.00	0.00	3211	Resultados del Ejercicio: (Ahorro/Desahorro)	7,702,333.39	5,751,114.29	1,941,219.10
1273	Gastos Pagados por Adelantado a Largo Plazo	0.00	0.00	0.00	0.00	3220	Resultados de Ejercicios Anteriores	47,116,744.30	7,078,962.82	40,037,781.38
1274	Avances a Largo Plazo	0.00	0.00	0.00	0.00	3221	Resultados de Ejercicios Anteriores	47,116,744.30	7,078,962.82	40,037,781.38
1275	Beneficios al Retiro de Empleados Pagados por Adelantado	0.00	0.00	0.00	0.00	3230	Revalúos	0.00	0.00	0.00
1279	Otros Activos Diferidos	19,286.00	19,286.00	0.00	0.00	3231	Revalúo de Bienes Inmuebles	0.00	0.00	0.00
1280	Estimación por Pérdida o Deterioro de Activos no Circulantes	0.00	0.00	0.00	0.00	3232	Revalúo de Bienes Muebles	0.00	0.00	0.00
1281	Estimaciones por Pérdida de Cuentas Incobrables de Documentos por Cobrar a Largo Plazo	0.00	0.00	0.00	0.00	3233	Revalúo de Bienes Intangibles	0.00	0.00	0.00
1282	Estimaciones por Pérdida de Cuentas Incobrables de Deudores Diversos por Cobrar a Largo Plazo	0.00	0.00	0.00	0.00	3239	Otros Revalúos	0.00	0.00	0.00
1283	Estimaciones por Pérdida de Cuentas Incobrables de Ingresos por Cobrar a Largo Plazo	0.00	0.00	0.00	0.00	3240	Reservas	0.00	0.00	0.00
1284	Estimaciones por Pérdida de Cuentas Incobrables de Préstamos Otorgados a Largo Plazo	0.00	0.00	0.00	0.00	3241	Reservas de Patrimonio	0.00	0.00	0.00
1289	Estimaciones por Pérdida de Otras Cuentas Incobrables a Largo Plazo	0.00	0.00	0.00	0.00	3242	Reservas Territoriales	0.00	0.00	0.00
1290	Otros Activos no Circulantes	0.00	0.00	0.00	0.00	3243	Reservas por Contingencias	0.00	0.00	0.00
1291	Bienes en Concesión	0.00	0.00	0.00	0.00	3250	Rectificaciones de Resultados de Ejercicios Anteriores	0.00	0.00	0.00
1292	Bienes en Arrendamiento Financiero	0.00	0.00	0.00	0.00	3251	Cambios en Políticas Contables	0.00	0.00	0.00
1293	Bienes en Comodato	0.00	0.00	0.00	0.00	3252	Cambios por Errores Contables	0.00	0.00	0.00
							Exceso o Insuficiencia en la Actualización de la Hacienda Pública/Patrimonio	0.00	0.00	0.00
							Resultado por Posición Monetaria	0.00	0.00	0.00
							Resultado por Posición Monetaria	0.00	0.00	0.00
							Resultado por Temeros de Activos no Monetarios	0.00	0.00	0.00
							Resultado por Temeros de Activos no Monetarios	0.00	0.00	0.00
							Total Hacienda Pública/Patrimonio	60,876,286.95	14,897,286.47	41,979,000.48
							Total Pasivo y Hacienda Pública/Patrimonio	63,171,937.75	22,248,483.32	40,923,454.43

"Bajo protesta de decir verdad declaramos que los Estados Financieros y sus notas, son razonablemente correctos y son responsabilidad del emisor"

CUENTAS DE ORDEN

- 8110 LEY DE INGRESOS ESTIMADA
- 8160 LEY DE INGRESOS RECLAMADA
- 8210 PRESUPUESTO DE EGRESOS APROBADO
- 8211 Presupuesto de Egresos Aprobado de Caseros de Funcionamiento
- 8212 Presupuesto de Egresos Aprobado de Transferencias, Asignaciones, Subsidios y Otras Ayudas
- 8214 Presupuesto de Egresos Aprobado de Intereses, Comisiones y Otros Gastos de
- 8216 Presupuesto de Egresos Aprobado de Bienes Muebles, Inmuebles e Intangibles
- 8220 PRESUPUESTO DE EGRESOS POR EJERCER
- 8221 Presupuesto de Egresos por Ejercer de Gastos de Funcionamiento
- 8222 Presupuesto de Egresos por Ejercer de Transferencias, Asignaciones, Subsidios y Otras Ayudas
- 8224 Presupuesto de Egresos por Ejercer de Intereses, Comisiones y Otros Gastos
- 8226 Presupuesto de Egresos por Ejercer de Bienes Muebles, Inmuebles e Intangibles
- 8250 PRESUPUESTO DE EGRESOS DEVENGADO
- 8251 Presupuesto de Egresos Devengado de Gastos de Funcionamiento
- 8252 Presupuesto de Egresos Devengado de Transferencias, Asignaciones, Subsidios y Otras Ayudas
- 8270 PRESUPUESTO DE EGRESOS PAGADO
- 8271 Presupuesto de Egresos Pagado de Gastos de Funcionamiento
- 8272 Presupuesto de Egresos Pagado de Transferencias, Asignaciones, Subsidios y Otras Ayudas
- 8274 Presupuesto de Egresos Pagado de Intereses, comisiones y otros gastos de la deuda pública
- 8276 Presupuesto de Egresos Pagado de Bienes Muebles, Inmuebles e Intangibles

103,204,512.08	103,204,512.08	103,204,512.08	103,204,512.08	103,204,512.08	103,204,512.08	3300	Exceso o Insuficiencia en la Actualización de la Hacienda Pública/Patrimonio	0.00	0.00	0.00
103,204,512.08	103,204,512.08	103,204,512.08	103,204,512.08	103,204,512.08	103,204,512.08	3310	Resultado por Posición Monetaria	0.00	0.00	0.00
96,789,717.07	96,789,717.07	96,789,717.07	96,789,717.07	96,789,717.07	96,789,717.07	3311	Resultado por Posición Monetaria	0.00	0.00	0.00
2,100,000.00	2,100,000.00	2,100,000.00	2,100,000.00	2,100,000.00	2,100,000.00	3320	Resultado por Temeros de Activos no Monetarios	0.00	0.00	0.00
1,164,795.01	1,164,795.01	1,164,795.01	1,164,795.01	1,164,795.01	1,164,795.01	3321	Resultado por Temeros de Activos no Monetarios	0.00	0.00	0.00
3,150,000.00	3,150,000.00	3,150,000.00	3,150,000.00	3,150,000.00	3,150,000.00					
16,852,318.74	16,852,318.74	16,852,318.74	16,852,318.74	16,852,318.74	16,852,318.74					
13,784,105.07	13,784,105.07	13,784,105.07	13,784,105.07	13,784,105.07	13,784,105.07					
503,948.41	503,948.41	503,948.41	503,948.41	503,948.41	503,948.41					
413,250.00	413,250.00	413,250.00	413,250.00	413,250.00	413,250.00					
2,151,015.26	2,151,015.26	2,151,015.26	2,151,015.26	2,151,015.26	2,151,015.26					
4,290.03	4,290.03	4,290.03	4,290.03	4,290.03	4,290.03					
-0.01	-0.01	-0.01	-0.01	-0.01	-0.01					
4,290.04	4,290.04	4,290.04	4,290.04	4,290.04	4,290.04					
86,347,603.31	86,347,603.31	86,347,603.31	86,347,603.31	86,347,603.31	86,347,603.31					
93,005,612.01	93,005,612.01	93,005,612.01	93,005,612.01	93,005,612.01	93,005,612.01					
1,591,781.55	1,591,781.55	1,591,781.55	1,591,781.55	1,591,781.55	1,591,781.55					
75,1545.01	75,1545.01	75,1545.01	75,1545.01	75,1545.01	75,1545.01					
998,994.74	998,994.74	998,994.74	998,994.74	998,994.74	998,994.74					




 DIRECTORA GENERAL
 MARGARITA CARRILLO BARBA


 DIRECTOR DE ADMINISTRACIÓN Y FINANZAS
 ZEFERINO RIVERA VENES



	Convenios	0.00	0.00	0.00	0.00
5400	INTERESES, COMISIONES Y OTROS GASTOS DE LA DEUDA PÚBLICA	0.00	0.00	0.00	0.00
	Intereses de la Deuda Pública	0.00	0.00	0.00	0.00
	Comisiones de la Deuda Pública	0.00	0.00	0.00	0.00
	Gastos de la Deuda Pública	0.00	0.00	0.00	0.00
	Costo por Coberturas	0.00	0.00	0.00	0.00
	Apoyos Financieros	0.00	0.00	0.00	0.00
5500	OTROS GASTOS Y PERDIDAS EXTRAORDINARIAS	1,600,604.67	1,658,342.16	-57,737.49	-3.61
	Eliminaciones, Depreciaciones, Deterioros, Obsolescencia y Amortizaciones	1,600,604.67	1,658,342.16	-57,737.49	-3.61
	Provisiones	0.00	0.00	0.00	0.00
	Disminución de Inventarios	0.00	0.00	0.00	0.00
	Otros Gastos	0.00	0.00	0.00	0.00
5600	INVERSIÓN PÚBLICA	0.00	0.00	0.00	0.00
	Inversión Pública no Capitalizable	0.00	0.00	0.00	0.00
5700	BIENES MUEBLES E INTANGIBLES	191,190.95	22,002.00	169,188.95	88.49
	Bienes Muebles e Intangibles	191,190.95	22,002.00	169,188.95	88.49
	TOTAL GASTOS Y OTRAS PÉRDIDAS	85,890,074.80	83,553,421.36	2,336,653.44	2.72
	Resultado del Ejercicio (Ahorro/Desahorro)	7,702,333.39	5,761,114.29	1,941,219.10	25.20

Nota 1 No se incluyen : Utilidades de Intereses, por regla de presentación se revelan como ingresos financieros
 "Bajo protesta de decir verdad declaramos que los Estados Financieros y sus notas, son razonablemente correctos y son responsabilidad del emisor"


DIRECCIÓN GENERAL
 MARGARITA CARBALLIDO BARBA
 DIRECTORA GENERAL

Margarita Barba


DIRECCIÓN DE ADMINISTRACIÓN Y FINANZAS
 ZEFERINO RIVERA VENKES
 DIRECTOR DE ADMINISTRACIÓN Y FINANZA

Zereno



Cuenta Pública 2023
Estado de Variación en la Hacienda Pública
(Cifras en Pesos)

SISTEMA DESCENTRALIZADO MUNICIPAL DIF DE METEPEC 3103

Del 1 de Enero al 31 de Diciembre de 2023

Concepto (3)	Hacienda Pública/ Patrimonio Contribuido (4)	Hacienda Pública/ Patrimonio Generado de Ejercicios Anteriores (5)	Hacienda Pública/ Patrimonio Generado del Ejercicio (6)	Exceso o Insuficiencia en la Actualización de la Hacienda Pública/ Patrimonio (7)	Total (8)
Hacienda Pública / Patrimonio Contribuido Neto 2022 (9)	6,057,209.26				6,057,209.26
Aportaciones	6,057,209.26			0.00	6,057,209.26
Donaciones de Capital	0.00			0.00	0.00
Actualización de la Hacienda Pública/Patrimonio					
Hacienda Pública / Patrimonio Generado Neto 2022 (10)		7,078,962.92	5,761,114.29		12,840,077.21
Resultados del Ejercicio (Ahorro/Desahorro)		7,078,962.92	5,761,114.29		12,840,077.21
Resultados de Ejercicios Anteriores		0.00			0.00
Revalúos		0.00			0.00
Reservas		0.00			0.00
Rectificaciones de Resultados de Ejercicios Anteriores		0.00			0.00
Exceso o Insuficiencia en la Actualización de la Hacienda Pública/Patrimonio Neto 2022 (11)				0.00	0.00
Resultado por Posición Monetaria				0.00	0.00
Resultado por Tenencia de Activos no Monetarios				0.00	0.00
Hacienda Pública / Patrimonio Neto Final 2022 (12)	6,057,209.26	7,078,962.92	5,761,114.29	0.00	18,897,286.47
Cambios en la Hacienda Pública / Patrimonio Contribuido Neto 2023 (13)	0.00				0.00
Aportaciones	0.00				0.00
Donaciones de Capital	0.00				0.00
Actualización de la Hacienda Pública/Patrimonio	0.00				0.00
Variaciones de la Hacienda Pública / Patrimonio Generado Neto 2023 (14)		40,037,781.38	1,941,219.10		41,979,000.48
Resultados del Ejercicio (Ahorro/Desahorro)		40,037,781.38	1,941,219.10		41,979,000.48
Resultados de Ejercicios Anteriores					
Revalúos					
Reservas					
Rectificaciones de Resultados de Ejercicios Anteriores					
Cambios en el Exceso o Insuficiencia en la Actualización de la Hacienda Pública/Patrimonio Neto 2023 (15)				0.00	0.00
Resultado por Posición Monetaria				0.00	0.00
Resultado por Tenencia de Activos no Monetarios				0.00	0.00
Hacienda Pública / Patrimonio Neto Final 2023 (16)	6,057,209.26	47,116,744.30	7,702,333.39	0.00	60,876,286.95

"Bajo protesta de decir verdad declaramos que los Estados Financieros y sus notas, son razonablemente correctos y son responsabilidad del emisor."

DIF METEPEC
DIRECCIÓN GENERAL
MARGARITA CARBALLIDO BARBA

DIF METEPEC
DIRECCIÓN DE ADMINISTRACIÓN Y FINANZAS
ZEFERINO RIVERA VENECES

DIF METEPEC
DIRECCIÓN DE ADMINISTRACIÓN Y FINANZAS



Cuenta Pública 2023
Estado Analítico del Activo
(Cifras en Pesos)

SISTEMA DESCENTRALIZADO MUNICIPAL DIF DE METEPEC 3103

DEL 1 DE ENERO AL 31 DE DICIEMBRE DE 2023

CONCEPTO (3)	Saldo Inicial (4) 1	Cargos del Periodo (5) 2	Abonos del Periodo (6) 3	Saldo Final (7) 4=(1+2-3)	Variación del Periodo (8) 4-1
ACTIVO					
ACTIVO CIRCULANTE	10,828,638.53	381,671,548.81	374,294,575.59	18,003,611.75	7,376,973.22
Efectivo y Equivalentes	9,612,103.89	380,673,283.18	374,138,954.44	16,146,412.63	6,534,308.74
Derechos a Recibir Efectivo o Equivalentes	10,303.38	22,219.87	0.00	32,523.25	22,219.87
Derechos a Recibir Bienes o Servicios	0.00	0.00	0.00	0.00	0.00
Inventarios	0.00	0.00	0.00	0.00	0.00
Almacenes	1,004,231.26	976,065.76	155,621.15	1,824,675.87	820,444.61
Estimación por Pérdidas o Deterioro de Activos Circulantes	0.00	0.00	0.00	0.00	0.00
Otros Activos Circulantes	0.00	0.00	0.00	0.00	0.00
ACTIVO NO CIRCULANTE	11,621,844.79	39,915,807.79	6,369,326.58	45,168,326.00	33,546,481.21
Inversiones Financieras a Largo Plazo	0.00	0.00	0.00	0.00	0.00
Derechos a recibir efectivo o equivalentes a largo plazo	0.00	0.00	0.00	0.00	0.00
Bienes Inmuebles, Infraestructura y Construcciones en Proceso	4,712,606.43	39,045,389.00	4,712,606.43	39,045,389.00	34,332,782.57
Bienes Muebles	14,779,528.13	870,418.79	0.00	15,649,946.92	870,418.79
Activos Intangibles	56,115.48	0.00	56,115.48	0.00	-56,115.48
Depreciación, Deterioro y Amortización Acumulada de Bienes	-7,945,893.25	0.00	1,800,604.67	-9,546,297.92	-1,800,604.67
Activos Diferidos	19,288.00	0.00	0.00	19,288.00	0.00
Estimación por Pérdida o Deterioro de Activos no Circulantes	0.00	0.00	0.00	0.00	0.00
Otros Activos no Circulantes	0.00	0.00	0.00	0.00	0.00
Total del Activo	22,248,483.32	421,587,356.60	380,663,902.17	63,171,937.75	40,923,464.43

"Bajo protesta de decir verdad declaramos que los Estados Financieros y sus notas, son razonablemente correctos y son responsabilidad del emisor"



DIRECTOR DE ADMINISTRACION Y FINANZA
 ZEFERINO RIVERA VENCES






Nombre de la Entidad Municipal: SISTEMA DESCENTRALIZADO MUNICIPAL DIF METEPEC 3103

Cuenta Pública 2023
Estado Analítico de la Deuda y Otros Pasivos
(Cifras en Pesos)

Del 01 de enero al 31 de diciembre de 2023 (2)

Denominación de las Deudas (3)	Moneda de Contratación (4)	Institución o País Acreedor (5)	Saldo Inicial del Periodo (6)	Saldo Final del Periodo (7)
Deuda Pública				
Corto Plazo				
Deuda Interna				
Instituciones de Crédito	-	-	-	-
Títulos y Valores	-	-	-	-
Arendamientos Financieros	-	-	-	-
Deuda Externa				
Organismos Financieros Internacionales	-	-	-	-
Deuda Bilateral	-	-	-	-
Títulos y Valores	-	-	-	-
Arendamientos Financieros	-	-	-	-
Subtotal Deuda Pública a Corto Plazo (8)				
Largo Plazo				
Deuda Interna				
Instituciones de Crédito:1	-	-	-	-
Títulos y Valores1	-	-	-	-
Arendamientos Financieros1	-	-	-	-
Deuda Externa				
Organismos Financieros Internacionales1	-	-	-	-
Deuda Bilateral1	-	-	-	-
Títulos y Valores1	-	-	-	-
Arendamientos Financieros1	-	-	-	-
Subtotal de Deuda Pública a Largo Plazo (9)				
Total de Otros Pasivos: (10)				
ISSEMYM	-	-	-	1,540.46
SERVICIO DE ADMINISTRACION TRIBUTARIA	-	-	-	2,117,770.43
SUTEM	-	-	-	45,719.14
METLIFE	-	-	-	102,484.69
SUELDOS Y SALARIOS POR PAGAR	-	-	-	23,844.48
ASOCIACION MEXICANA DEL DEPORTE	-	-	-	4,290.04
Total de Deuda y Otros Pasivos (11)				
2,295,649.24				

*Bajo protesta de decir verdad declaramos que los Estados Financieros y sus notas, son razonablemente correctos y son responsabilidad del emisor




DIRECCION GENERAL

METEPEC, MEXICO

[Signature]

DIRECTORA GENERAL
MARCIA CABALLERO BARRA



DIRECCION DE ADMINISTRACION Y FINANZAS

METEPEC, MEXICO

[Signature]

DIRECTOR DE ADMINISTRACION Y FINANZAS
ZEFERINO RIVERA VENECES



Metepec 46220
 Metepec con la familia


Cuenta Pública 2023
Estado de Cambios en la Situación Financiera
 (Cifras en Pesos)
SISTEMA DESCENTRALIZADO MUNICIPAL DIF DE METEPEC 3103
 Del 1 de Enero al 31 de Diciembre de 2023

Cuenta (3)	Nombre de la Cuenta (4)	Origen (5)	Aplicación (6)
1000	Activo		
1100	Activo Circulante		
1110	Efectivo y Equivalentes	0.00	7,376,973.22
1120	Derechos a Recibir Efectivo o Equivalentes	0.00	6,534,308.74
1130	Derechos a Recibir Bienes o Servicios	0.00	22,219.87
1140	Inventarios	0.00	0.00
1150	Almacenes	0.00	0.00
1160	Estimación por Pérdidas o Deterioro de Activos Circulantes	0.00	820,444.61
1190	Otros Activos Circulantes	0.00	0.00
1200	Activo no Circulante	1,656,720.15	35,203,201.36
1210	Inversiones Financieras a Largo Plazo	0.00	0.00
1220	Derechos a Recibir Efectivo o Equivalentes a Largo Plazo	0.00	0.00
1230	Bienes Inmuebles, Infraestructura y Construcciones en Proceso	0.00	34,332,782.57
1240	Bienes Muebles	0.00	870,418.79
1250	Activos Intangibles	56,115.48	0.00
1260	Depreciación, Deterioro y Amortización Acumulada de Bienes	1,600,604.67	0.00
1270	Activos Diferidos	0.00	0.00
1280	Estimación por Pérdida o Deterioro de Activos no Circulantes	0.00	0.00
1290	Otros Activos no Circulantes	0.00	0.00
2000	Pasivo		
2100	Pasivo Circulante	0.00	1,055,546.05
2110	Cuentas por Pagar a Corto Plazo	0.00	1,055,546.05
2120	Documentos por Pagar a Corto Plazo	0.00	0.00
2130	Porción a Corto Plazo de la Deuda Pública a Largo Plazo	0.00	0.00
2140	Títulos y Valores a Corto Plazo	0.00	0.00
2150	Pasivos Diferidos a Corto Plazo	0.00	0.00
2160	Fondos y Bienes de Terceros en Garantía y/o Administración a Corto Plazo	0.00	0.00
2170	Provisiones a Corto Plazo	0.00	0.00
2190	Otros Pasivos a Corto Plazo	0.00	0.00
2200	Pasivo no Circulante	0.00	0.00
2210	Cuentas por Pagar a Largo Plazo	0.00	0.00
2220	Documentos por Pagar a Largo Plazo	0.00	0.00
2230	Deuda Pública a Largo Plazo	0.00	0.00
2240	Pasivos Diferidos a Largo Plazo	0.00	0.00
2250	Fondos y Bienes de Terceros en Garantía y/o Administración a Largo Plazo	0.00	0.00
2260	Provisiones a Largo Plazo	0.00	0.00
3000	Hacienda Pública / Patrimonio		
3100	Hacienda Pública / Patrimonio Contribuido	0.00	0.00
3110	Aportaciones	0.00	0.00
3120	Donaciones de Capital	0.00	0.00
3130	Actualización de la Hacienda Pública/Patrimonio	0.00	0.00
3200	Hacienda Pública / Patrimonio Generado	41,979,000.48	0.00
3210	Resultados del Ejercicio: (Ahorro/Desahorro)	1,941,219.10	0.00
3220	Resultados de Ejercicios Anteriores	40,037,781.38	0.00
3230	Revalúos	0.00	0.00
3240	Reservas	0.00	0.00
3250	Rectificaciones de Resultados de Ejercicios Anteriores	0.00	0.00
3300	Exceso o Insuficiencia en la Actualización de la Hacienda Pública / Patrimonio	0.00	0.00
3310	Resultado por Posición Monetaria	0.00	0.00
3320	Resultado por Tenencia de Activos no Monetarios	0.00	0.00
	Total (7)	43,635,720.63	43,635,720.63

"Bajo protesta de decir verdad declaramos que los Estados Financieros y sus notas, son razonablemente correctos y son responsabilidad del emisor"


 MARGARITA CARBALLIDO BARBA
 DIRECTORA GENERAL


 ZEFERINO RIVERA VENCEZ
 DIRECTOR DE ADMINISTRACION Y FINANZAS





Cuenta Pública 2023
Estado de Flujos de Efectivo
(Cifras en Pesos)

SISTEMA DESCENTRALIZADO MUNICIPAL DIF DE METEPEC 3103

Del 1 de Enero al 31 de Diciembre de 2023

Concepto (3)	Importe 2023 (4)	Importe 2022 (4)
Flujos de Efectivo de las Actividades de Operación		
Origen (5)	4,277,872.54	19,538,702.59
Impuestos		
Cuotas y Aportaciones de Seguridad Social		
Contribuciones de mejoras		
Derechos		
Productos	553,502.81	90,756.91
Aprovechamientos	-1,145.86	102,293.98
Ingresos por Ventas de Bienes y Prestación de Servicios	2,051,116.14	4,643,379.46
Participaciones, Aportaciones, Convenios, Incentivos Derivados de la Colaboración Fiscal y Fondos Distintos de Aportaciones		
Transferencias, Asignaciones, Subsidios y Subvenciones, y Pensiones y Jubilaciones	4,583,060.22	14,950,694.56
Otros Orígenes de Operación	-2,908,660.77	-248,422.32
Aplicación	2,336,653.44	8,342,018.83
Servicios Personales	3,948,896.26	7,030,023.81
Materiales y Suministros	60,732.95	-132,404.97
Servicios Generales	-1,113,219.65	5,050,643.83
Transferencias Internas y Asignaciones al Sector Público		
Transferencias al Resto del Sector Público		
Subsidios y Subvenciones	-1,590.00	-554,055.00
Ayudas Sociales	-669,617.58	-2,919,621.49
Pensiones y Jubilaciones		
Transferencias a Fideicomisos, Mandatos y Contratos Análogos		
Transferencias a la Seguridad Social		
Donativos		
Transferencias al Exterior		
Participaciones		
Aportaciones		
Convenios		
Otras Aplicaciones de Operación	111,451.46	-132,567.35
Flujos Netos de Efectivo por Actividades de Operación	1,941,219.10	11,196,683.76
Flujos de Efectivo de Las Actividades de Inversión		
Origen	1,656,720.15	1,658,342.16
Bienes Inmuebles, Infraestructura y Construcciones en Proceso		
Bienes Muebles		
Otros Orígenes de Inversión	1,656,720.15	1,658,342.16
Aplicación	36,045,865.84	1,077,507.90
Bienes Inmuebles, Infraestructura y Construcciones en Proceso	34,332,782.57	
Bienes Muebles	870,418.79	62,973.26
Otras Aplicaciones de Inversión	842,664.48	1,014,534.64
Flujos Netos de Efectivo por Actividades de Inversión	-34,389,145.69	580,834.26
Flujos de Efectivo de Las Actividades de Financiamiento		
Origen	40,142,740.29	3,548,147.08
Endeudamiento Neto		
Interno		
Externo		
Otros Orígenes de Financiamiento	40,142,740.29	3,548,147.08
Aplicación	1,160,504.96	5,715,852.69
Servicios de la Deuda		
Interno		
Externo		
Otras Aplicaciones de Financiamiento	1,160,504.96	5,715,852.69
Flujos Netos de Efectivo por Actividades de Financiamiento	38,982,235.33	-2,167,705.61
Incremento /Disminución Neta en el Efectivo y Equivalentes al Efectivo	6,534,308.74	9,609,812.41
Efectivo y Equivalentes al Efectivo al Inicio del Ejercicio	9,612,103.89	2,291.48
Efectivo y Equivalentes al Efectivo al Final del Ejercicio	16,146,412.63	9,612,103.89

"Bajo protesta de decir verdad declaramos que los Estados Financieros y sus notas, son razonablemente correctos y son responsabilidad del emisor"


 DIRECTORA GENERAL
 MARGARITA CARBALLIDO BARBA
DIRECCIÓN GENERAL


 DIRECTOR DE ADMINISTRACIÓN Y FINANZA
 ZEFERINO RIVERA VENCES
DIRECCIÓN DE ADMINISTRACIÓN Y FINANZAS

SISTEMA MUNICIPAL PARA EL DESARROLLO INTEGRAL DE LA FAMILIA DE METEPEC

Notas a los Estados Financieros

Periodo del 01 de enero al 31 de diciembre de 2023

A) NOTAS DE DESGLOCE



1. Notas al Estado de Situación Financiera

Activo

Efectivo y Equivalente: En el Sistema Municipal para el Desarrollo Integral de la Familia de Metepec, presentamos recursos disponibles a través de cuentas bancarias que están a nombre del mismo, dichos recursos se encuentran integrados por captación de ingresos por gestión y por los Subsidios otorgados por el Municipio de Metepec, de manera quincenal, dichos recursos se utilizan especialmente para pagar servicios personales, compra y adquisiciones de bienes y servicios, así como el pago de contribuciones federales y estatales, destacando que al día 30 de diciembre no se cuenta con ningún saldo en caja, ya que los recursos son depositados a la cuenta bancaria a la cual pertenecen según su gestión de ingresos.

1111. Caja: las bases de registro de los movimientos contables son acorde a las normas, criterios y principios técnicos emitidos por el consejo y las disposiciones legales aplicables obedeciendo las prácticas contables, por lo que en el rubro de efectivo se encuentra un saldo en caja por \$0.00, cumpliendo con los depósitos en tiempo y forma como lo marca los Lineamientos Mínimos de control Financiero.

111-02. Fondo Fijo: durante el ejercicio fiscal 2023, se creó la cuenta de Fondo Fijo a nombre de Juan Pablo González Errasti y Zeferino Rivera Vences, la cuales fue autorizada por la Junta de Gobierno por un monto de \$25,000.00 (VEINTICINCO MIL PESOS 00/100 M.N.), para dar a tención a las necesidades más urgentes que no rebasen de acuerdo a lo estipulado en los Lineamiento Mínimos de Control Financiero, así como en la Ley de Impuesto sobre la Renta en su artículo 27 fracción III, y las cuales fueron canceladas dentro del cierre del ejercicio.

1112-02. BANCOS: Esta cuenta Refleja los saldos en Cuentas Bancarias, el cual refleja un comportamiento estable.

El saldo reflejado el saldo final del ejercicio en cuentas bancarias y en cuentas contables es por \$ 16,146,402.33, con los cuales se cumplirán los diferentes compromisos adquiridos por este Sistema Municipal DIF de Metepec,

Derecho de Recibir efectivo y equivalente de Bienes o Servicios a recibir: al cierre del ejercicio no se cuenta con ninguna inversión ya que se realizaron durante los meses y se cancelaban dentro del mismo mes las inversiones a corto plazo, contratado con Banco Azteca. Dicha inversión se realiza, para contar con recursos susceptibles de gastarse, y se invierten para generar intereses que nos permitan manobrarlos recursos y poder realizar mantenimientos a los Bienes Inmuebles o pagos de contribuciones.

Bienes Disponibles para su Transformación o Consumo (Inventarios): Realizando el análisis a los Estados Financieros y la realización de la conciliación del almacén físico con el contable, solo se encuentra disponible los donativos, que son entregados a la ciudadanía más necesitada.

Dentro de la Cuenta de almacén se encuentran disponibles algunas donaciones otorgadas por diferentes persona físicas o morales las cuales se van otorgando según las necesidades.

Inversiones Financieras (8) No aplica.
1222. Cuentas por Cobrar a Corto Plazo: No se cuenta con cuentas a cobrar a corto plazo durante el ejercicio.
1123. Deudores Diversos: se cuenta con un saldo al 31 de diciembre por la cantidad de \$ 32,523.25 , los cuales corresponden a: <ul style="list-style-type: none"> ➤ Ana Laura Entar villanueva \$5,270.74, los cuales se registraron por multas y actualizaciones por declaraciones complementarias del ejercicio 2021 del 3% sobre sueldos y salarios. No omito mencionar que dicho Procedimiento ya se encuentra en la Órgano de Control Interno. ➤ Maria Isabel Maya Mendoza \$4,337.64, los cuales se registraron por multas y actualizaciones por declaraciones complementarias del ejercicio 2021 del 3% sobre sueldos y salarios. No omito mencionar que dicho Procedimiento ya se encuentra en la Órgano de Control Interno. ➤ Teresa Salazar Romero \$695.00 Odontólogo dentro del arqueo de caja se le encontró un faltante. No omito mencionar que dicho Procedimiento ya se encuentra en la Órgano de Control Interno. ➤ Estacionamiento Denuuncia por un saldo de \$21,570.00, dicho saldo refleja el saldo extraído por robo dentro del estacionamiento ubicado al lado del IMSS.
Almacén de Materiales y Suministro de Consumo: Saldo \$1,824,675.87 Los cuales pertenecen a unas Impresoras seminuevas por una cantidad de \$3,567.00, lentes de sol y de graduación \$957,360.26, y se dieron de alta pañales para niños por la cantidad de \$ 17,794.00, vestidos de novia 25,000.00 y vestidos de XV años 16,500.00, se ingresaron durante el mes de agosto sillas de ruedas por 33,060.00 y electrodomésticos los cuales fueron donados por los diferentes proveedores y algunos de ellos fueron entregados en el festejo del Adulto Mayor. Se adquirieron 250 sillas de Ruedas y aparatos auditivos por la cantidad de \$546,839.66 para entrega a la gente que más lo necesite, de acuerdo al estudio socioeconómico.
Bienes Muebles, Inmuebles e Intangibles (9): En el Sistema Municipal para el Desarrollo Integral de la Familia de Metepec, se arroja un saldo, el cual comprende el patrimonio de la entidad:
BIENES Inmuebles:
Terrenos 11,960,957.00,
Saldos de Predios no Edificados: 0.00, esta Cuenta se canceló durante el mes de diciembre por trabajos realizados del comité en conjuntos con la dirección General, donde se pidió la aprobación de actualizar las cuentas y los Bienes Inmuebles de acuerdo a la escritura y el acuerdo.
Edificios No Habitacionales: Cuenta con un saldo reflejado en Estados de Posición Financiera: \$27,084,432.00
Durante el mes de diciembre se sometió al Comité de Bienes Muebles e Inmuebles las escrituras encontradas junto con la documentación, por lo que se le solicitó a la secretaria de dicho comité fuero remitido a Junta de Gobierno, la cual se solicitó realizar las actualizaciones correspondientes de acuerdo al valor catastral solicitado al ayuntamiento, por lo que después de la autorización se procedió a la actualización del registro contable.
El saldo en Construcciones en Proceso de Bienes de Dominio Público por un monto de \$0.00 (NO APLICABLE)
BIENES MUEBLES:
Saldo de Mobiliario y Equipo de Administración por un monto de: \$3,846,558.89
Mobiliario y Equipo de Computo \$1,872,963.56:
Durante el mes de diciembre no se adquirió Equipo de Computo

Mobiliario y Equipo de Oficina: \$1,476,433.53
Durante el mes de diciembre no se adquirió Mobiliario y Equipo de Oficina
Mobiliario y Equipo Educativo: \$28,000.00
Durante el ejercicio no se realizaron movimientos.
Equipo Instrumental Médico y de Laboratorio \$4,311,384.49
Durante el ejercicio se realizaron movimientos dentro de esta cuenta
Vehículo y Equipo de Transporte \$4,383,903.00
Maquinaria, otros equipos y Herramientas \$3,080,120.54
Equipo de Radio y Comunicación. \$151,474.76
Software \$0.00
Esta cuenta utilizada por la administración 2019-2021, en dicha cuenta se dio de alta el Sistema Contable de este Organismo el día 19/02/2020, mediante la póliza de Egresos número 48 (E-48), por la cantidad de \$56,115.48 (cincuenta y seis mil ciento quince pesos 00/100 M.N.), y de acuerdo al Manual Único de Contabilidad Gubernamental del ejercicio 2021 y el vigente, siendo este el instrumento normativo básico para el sistema contable que sustenta el registro correcto de las operaciones, el cual muestra la lista e instructivo de cuentas, así como la Guía Contabilizadora para el registro Contable y Presupuestal de las operaciones específicas, dicha cuenta no es utilizada en el Estado de México, de acuerdo a lo estipulado en los artículos 21, 22, 23 y 44 de la Ley General de Contabilidad Gubernamental; y Postulados del Registro del Manual Único de Contabilidad Gubernamental para las Dependencias y entidades Públicas del Gobierno y Municipios del Estado de México Vigente. Por lo que se reunió todo lo necesario para que fuera sometida a Junta de gobierno para su cancelación.
Estimación y Deterioros: No aplica
Depreciación Acumulada de Bienes Inmuebles saldo \$215,705.12
Respecto a este rubro se encuentra trabajando el Comité Bienes Muebles e Inmuebles de la mano con el área de Dirección General y Dirección de Administración y Finanzas, para seguir con la revisión y llegar a una conciliación correcta de acuerdo a la fecha que corresponda. Sin omitir Mencionar que se realizó la Depreciación de Bienes Inmuebles anualmente derivado de que no se cuenta con un valor de cada construcción realizada en el Sistema Creg-Patrimonial, por lo que se solicitó al área Jurídica y a la Dirección General que se realizara la investigación o bien si contaban con documentos, que nos lo hicieran llegar para poder registrar correctamente los Bienes Inmuebles y realizar una depreciación correcta.
Depreciación Acumulada de Bienes Muebles un saldo de \$9,330,592.80
Se incrementó por la aplicación de la depreciación correspondiente al ejercicio fiscal 2023. Sin omitir mencionar que no se cuenta con inventario desgregado contablemente, y dentro del Creg-Patrimonial, no se encuentra los porcentajes correctos de depreciación que representa la parte estimada de los activos, por lo que dentro del registro contable no se pudo reconocer la pérdida del valor de cada uno de los activos que se originó debido a su obsolescencia, desgaste y deterioro ordinario por su uso por lo que se trató de calcular de acuerdo a las cuentas contables existentes y desgregar un poco. Por lo que se están realizando los trabajos necesarios para desgregarlo y poder contar con la vida útil de cada bien determinando el tiempo aproximado de vida útil y poder tener su valor correcto en libros de contabilidad correspondiente, es por ellos que las áreas involucradas están trabajando para poder contar con un inventario real tanto contable como en el Creg-Patrimonial. sin en cambio ya fueron identificados cada uno de los bienes de acuerdo a su valor y su partida, por lo que se empezaran a desgregar.

Otros Activos: Sin movimientos.
Pasivo (10): En el Sistema Municipal para el Desarrollo Integral de la Familia de Metepec, se cuenta con un saldo al 31 de diciembre de \$ 2,295,650.80, a corto plazo desagregado de la siguiente manera.
Servicios personales por pagar a corto plazo \$23,844.48
Se comprometió y devengo la nómina del mes de diciembre de los trabajadores que laboran en las diferentes áreas de este Sistema Municipal para el Desarrollo Integral de la Familia. por lo que dentro del mes se realizó la cancelación de compromiso de pago de la nómina quedando cancelada dentro del mismo mes, y se encuentra en pasivo un sueldo correspondiente de una empleada que perdió su tarjeta bancaria de nómina y solicito esperar el depósito, el saldo existente de \$5,681.60 corresponde a la 1ra quincena del mes de marzo del trabajador Sergio Garay Flores, se quedó pendiente en sueldos y salarios correspondiente a la 2da quincena del mes de enero de 3,881.05 el cual fue pagado en el mes de marzo, por renuncia voluntaria y Daniel Diaz Nava.
Proveedores por pagar a corto plazo saldo \$606,863.09
el saldo que representa esta cuenta se debe al pasivo creado a Proveedores, por la adquisición de equipos para el cobro de Estacionamientos.
Contratistas por Obra Pública por pagar a corto plazo \$0.00
Sin movimientos: No aplica.
Retención y contribuciones por pagar a corto plazo, saldo \$919,128.00.
En esta cuenta, la actual administración, cubre y entera sus respectivas retenciones de ISR, ISSEMYM, Cabe mencionar que se presentó la declaración de los impuestos retenidos a los trabajadores y se creó pasivo por la cantidad de \$640,415.78, y las cuotas retenidas de ISSEMYM las cuales corresponden a la segunda quincena del mes de diciembre \$237,457.00, se enteraron los primeros días del mes de diciembre. También se cuenta con un saldo en las cuentas de 2117-01-01-04-01 SUTEYM por la cantidad de \$34685.09, las cuales fueron retenidas a los trabajadores.
Otras cuentas por pagar a corto plazo, saldo \$0.00
Esta cuenta estaba conformada en general por adeudos heredados de administraciones anteriores por acreedores diversos como lo son: prestaciones de servicios, arrendamientos, honorarios, contratistas, finiquitos, y Acreedores diversos. A estos Acreedores, así como a los Proveedores, se deberá convenir en pagos para evitar en el transcurso del año juicios mercantiles y laborales, dichos movimientos serán afectados en la cuenta de adeudos de ejercicios anteriores (ADEFAS), la cual cuenta con un presupuesto razonable el cual permitirá abatir este saldo, cabe resaltar que se hará un análisis para determinar la antigüedad de los saldos para proceder a la cancelación de acuerdo al Manual Único de Contabilidad Gubernamental. Ya que la cuenta corresponde a dos personas que laboran en este DIF Municipal y que su sueldo no fue otorgado durante el mes de diciembre y de manera errónea se dio de alta en una cuenta que no se utiliza en el Estado de México. sin en cambio durante el mes de septiembre se canceló dicha cuenta.
Aportaciones \$6,057,209.26
Cuenta de Resultado de Ejercicios Anteriores saldo \$12,840,077.21
Ingresos Cobrados por adelantado a corto plazo
Prestamos de la Deuda Pública Interna, por pagar a largo Plazo
En esta cuenta no se adquirió ningún préstamo con ninguna institución por el cual no contamos con Deuda Pública.
II. Notas al Estado de Actividades

A efectos de dar cumplimiento a la transparencia y rendición de cuentas, se presenta la información referente a la situación que guardan los ingresos y egresos durante el mes de diciembre del año 2023.

Ingresos y Otros Beneficios.

Ingresos de Gestión (13) \$11,867,228.20

La recaudación del mes presente respecto de los ingresos por ventas de Bienes y Prestación de Servicios, cumplen con los proyectos de la misma manera, se presenta los ingresos captados por productos y aprovechamientos mismos que fueron debidamente presupuestados, resaltando que la mayoría que se recaudaron durante el mes de diciembre provienen de los Estacionamientos en comodato, así como los Subsidios otorgados por el Ayuntamiento, mismos que financian distintos proyectos en beneficios de los habitantes de este municipio, para el ejercicio 2023

Gastos y Otras Peridas (14) \$15,324,448.14

III. Notas al Estado de Variación en la Hacienda Pública (15)

Aportaciones \$6,057,209.26

Esta cuenta representa el saldo de Hacienda Pública, del patrimonio Neto Final, sin en cambio durante el mes de diciembre no cuenta con movimientos.

Resultado de Ejercicios.

Patrimonio Generado de Ejercicios Anteriores

Resultado de Ejercicios Anteriores \$7,078,962.92

Patrimonio Generado del Ejercicio \$5,761,114.29

Hacienda Pública / Patrimonio Generado Neto 2023 \$18,897,286.47

IV. Notas al Estado de Flujos de Efectivo (16)

Flujo Neto de efectivo por actividades de Operación \$10,329,228.16

	2022	2023
EFFECTIVO BANCOS TESORERIA	9,612,103.89	16,146,402.33
INVERSIONES TEMPORALES (HASTA 3 MESES)	10.30	0.00
FONDOS DE AFECTACION ESPECIFICA	0.00	0.00
DEPOSITO DE FONDOS DE TERCEROS Y OTROS	0.00	0.00
TOTAL EFFECTIVO Y EQUIVALESNTE	9,612,114.19	16,146,402.33

Efectivos y Equivalentes: análisis de los saldos inicial y final del Estado de Flujo de Efectivo en la cuenta de efectivo y equivalente, en los ingresos derivados de las cuotas de recuperación en ingresos propios, subsidios ministrados por el municipio, y algunas gestiones realizadas por el propio DIF, al igual se pueden observar ingresos dirigidos a inversiones a corto plazo. A si mismo se observa flujo de efectivo que afectan a los gastos derivados de servicios personales, materiales, servicios y suministros.

	2023	2024
MOVIMIENTOS DE PARTIDA O RUBRO QUE NO AFECTA EL EFFECTIVO	0.00	0.00

DEPRECIACION		1,600,604.47	1,658,342.18
AMORTIZACION		0.00	0.00
INCREMENTO EN LAS PROVISIONES		0.00	0.00
INCREMENTO EN INVERSIONES PRODUCTO POR REVALUACION		0.00	1,656,720.15
GANANCIAS/PERDIDAS EN VENTA DE PROPIEDAD PLANTA Y QUIPO		0.00	0.00
INCREMENTO DE CUENTAS POR COBRAR		0.00	0.00
PARTIDAS EXTRAORDINARIAS		0.00	0.00
V. Conciliación entre los Ingresos Presupuestarios y Contables, así como entre los Egresos Presupuestarios y los Gastos Contables (17)			
INGRESOS PRESUPUESTALES		103,204,512.08	
GASTOS PRESUPUESTALES		86,352,193.34	
IGUAL			
SUPERAVIT O DEFICIT PRESUPUESTAL		16,852,318.74	
MAS			
PARTIDAS QUE SE SUMAN EN LA CONCILIACION DE INGRESOS		0.00	
PARTIDAS QUE SE RESTAN EN LA CONCILIACION DE GASTOS		36,874,696.65	
MENOS			
PARTIDA QUE SE RESTAN EN LA CONCILIACION DE INGRESOS		9,612,103.89	
PARTIDAS QUE SE SUMAN EN LA CONCILIACION DE GASTO		1,756,225.02	
OTROS		34,636,352.29	
AHORRO/DESAHORRO DE LA GESTION		7,702,333.39	

"Bajo protesta de decir verdad declaramos que los Estados Financieros y sus notas, son razonablemente correctos y son responsabilidad del emisor"

Margarita Barba

MARGARITA CARBALLIDO BARBA
DIRECTORA GENERAL



Zeferrino Rivera Vences

DIRECTOR DE ADMINISTRACIÓN Y FINANZAS
ZEFERINO RIVERA VENCES





Cuenta Pública 2023
Balance Presupuestario - LDF
Del 1 de enero al 31 de diciembre de 2023 (b)
(Pesos)


SISTEMA DESCENTRALIZADO MUNICIPAL DIF METEPEC 3103

Concepto (c)	Estimado/ Aprobado (d)	Devengado (d)	Recaudado/ Pagado (d)
A. Ingresos Totales (A = A1+A2+A3)	89,234,094.11	93,592,408.19	93,592,408.19
A1. Ingresos de Libre Disposición	89,234,094.11	93,592,408.19	93,592,408.19
A2. Transferencias Federales Etiquetadas	0.00	0.00	0.00
A3. Financiamiento Neto	0.00	0.00	0.00
B. Egresos Presupuestarios1 (B = B1+B2)	98,846,198.00	86,352,193.34	86,347,903.31
B1. Gasto No Etiquetado (sin incluir Amortización de la Deuda Pública)	98,846,198.00	86,352,193.34	86,347,903.31
B2. Gasto Etiquetado (sin incluir Amortización de la Deuda Pública)	0.00	0.00	0.00
C. Remanentes del Ejercicio Anterior (C = C1 + C2)	9,612,103.89	9,612,103.89	9,612,103.89
C1. Remanentes de Ingresos de Libre Disposición aplicados en el periodo	9,612,103.89	9,612,103.89	9,612,103.89
C2. Remanentes de Transferencias Federales Etiquetadas aplicados en el periodo	0.00	0.00	0.00
I. Balance Presupuestario (I = A - B + C)	0.00	16,852,318.74	16,856,608.77
II. Balance Presupuestario sin Financiamiento Neto (II = I - A3)	0.00	16,852,318.74	16,856,608.77
III. Balance Presupuestario sin Financiamiento Neto y sin Remanentes del Ejercicio Anterior (III= II - C)	-9,612,103.89	7,240,214.85	7,244,504.88
Concepto	Aprobado	Devengado	Pagado
E. Intereses, Comisiones y Gastos de la Deuda (E = E1+E2)	0.00	0.00	0.00
E1. Intereses, Comisiones y Gastos de la Deuda con Gasto No Etiquetado	0.00	0.00	0.00
E2. Intereses, Comisiones y Gastos de la Deuda con Gasto Etiquetado	0.00	0.00	0.00
IV. Balance Primario (IV = III + E)	-9,612,103.89	7,240,214.85	7,244,504.88
Concepto	Estimado/ Aprobado	Devengado	Recaudado/ Pagado
F. Financiamiento (F = F1 + F2)	0.00	0.00	0.00
F1. Financiamiento con Fuente de Pago de Ingresos de Libre Disposición	0.00	0.00	0.00
F2. Financiamiento con Fuente de Pago de Transferencias Federales Etiquetadas	0.00	0.00	0.00
G. Amortización de la Deuda (G = G1 + G2)	0.00	0.00	0.00
G1. Amortización de la Deuda Pública con Gasto No Etiquetado	0.00	0.00	0.00
G2. Amortización de la Deuda Pública con Gasto Etiquetado	0.00	0.00	0.00
A3. Financiamiento Neto (A3 = F - G)	0.00	0.00	0.00

Concepto	Estimado/Aprobado	Devengado	Recaudado/Pagado
A1. Ingresos de Libre Disposición	89,234,094.11	93,592,408.19	93,592,408.19
A3.1 Financiamiento Neto con Fuente de Pago de Ingresos de Libre Disposición (A3.1 = F1 - G1)	0.00	0.00	0.00
F1. Financiamiento con Fuente de Pago de Ingresos de Libre Disposición	0.00	0.00	0.00
G1. Amortización de la Deuda Pública con Gasto No Etiquetado	0.00	0.00	0.00
B1. Gasto No Etiquetado (sin incluir Amortización de la Deuda Pública)	98,846,198.00	86,352,193.34	86,347,903.31
C1. Remanentes de Ingresos de Libre Disposición aplicados en el periodo	9,612,103.89	9,612,103.89	9,612,103.89
V. Balance Presupuestario de Recursos Disponibles (V = A1 + A3.1 - B1 + C1)	0.00	16,852,318.74	16,856,608.77
VI. Balance Presupuestario de Recursos Disponibles sin Financiamiento Neto (VI = V - A3.1)	0.00	16,852,318.74	16,856,608.77

Concepto	Estimado/ Aprobado	Devengado	Recaudado/ Pagado
A2. Transferencias Federales Etiquetadas	0.00	0.00	0.00
A3.2 Financiamiento Neto con Fuente de Pago de Transferencias Federales Etiquetadas (A3.2 = F2 - G2)	0.00	0.00	0.00
F2. Financiamiento con Fuente de Pago de Transferencias Federales Etiquetadas	0.00	0.00	0.00
G2. Amortización de la Deuda Pública con Gasto Etiquetado	0.00	0.00	0.00
B2. Gasto Etiquetado (sin incluir Amortización de la Deuda Pública)	0.00	0.00	0.00
C2. Remanentes de Transferencias Federales Etiquetadas aplicados en el periodo	0.00	0.00	0.00
VII. Balance Presupuestario de Recursos Etiquetados (VII = A2 + A3.2 - B2 + C2)	0.00	0.00	0.00
VIII. Balance Presupuestario de Recursos Etiquetados sin Financiamiento Neto (VIII = VII - A3.2)	0.00	0.00	0.00

"Bajo protesta de decir verdad declaramos que los Estados Presupuestarios y sus notas, son razonablemente correctos y son responsabilidad del emisor."



e3) Equipo e Instrumental Médico y de Laboratorio	0.00	0.00	0.00	0.00	0.00	0.00	0.00	0.00	0.00
e4) Vehículos y Equipo de Transporte	0.00	0.00	0.00	0.00	0.00	0.00	0.00	0.00	0.00
e5) Equipo de Defensa y Seguridad	0.00	0.00	0.00	0.00	0.00	0.00	0.00	0.00	0.00
e6) Maquinaria, Otros Equipos y Herramientas	0.00	0.00	0.00	0.00	0.00	0.00	0.00	0.00	0.00
e7) Activos Biológicos	0.00	0.00	0.00	0.00	0.00	0.00	0.00	0.00	0.00
e8) Bienes Inmuebles	0.00	0.00	0.00	0.00	0.00	0.00	0.00	0.00	0.00
e9) Activos Intangibles	0.00	0.00	0.00	0.00	0.00	0.00	0.00	0.00	0.00
F. Inversión Pública (F=f1+f2+f3)	0.00	0.00	0.00	0.00	0.00	0.00	0.00	0.00	0.00
f1) Obra Pública en Bienes de Dominio Público	0.00	0.00	0.00	0.00	0.00	0.00	0.00	0.00	0.00
f2) Obra Pública en Bienes Propios	0.00	0.00	0.00	0.00	0.00	0.00	0.00	0.00	0.00
f3) Proyectos Productivos y Acciones de Fomento	0.00	0.00	0.00	0.00	0.00	0.00	0.00	0.00	0.00
G. Inversiones Financieras y Otras Provisiones (G=g1+g2+g3+g4+g5+g6+g7)	0.00	0.00	0.00	0.00	0.00	0.00	0.00	0.00	0.00
g1) Inversiones Para el Fomento de Actividades Productivas	0.00	0.00	0.00	0.00	0.00	0.00	0.00	0.00	0.00
g2) Acciones y Participaciones de Capital	0.00	0.00	0.00	0.00	0.00	0.00	0.00	0.00	0.00
g3) Compra de Títulos y Valores	0.00	0.00	0.00	0.00	0.00	0.00	0.00	0.00	0.00
g4) Concesión de Préstamos	0.00	0.00	0.00	0.00	0.00	0.00	0.00	0.00	0.00
g5) Inversiones en Fideicomisos, Mandatos y Otros Análogos Fideicomiso de Desastres Naturales (Informativo)	0.00	0.00	0.00	0.00	0.00	0.00	0.00	0.00	0.00
g6) Otras Inversiones Financieras	0.00	0.00	0.00	0.00	0.00	0.00	0.00	0.00	0.00
g7) Provisiones para Contingencias y Otras Erogaciones Especiales	0.00	0.00	0.00	0.00	0.00	0.00	0.00	0.00	0.00
H. Participaciones y Aportaciones (H=h1+h2+h3)	0.00	0.00	0.00	0.00	0.00	0.00	0.00	0.00	0.00
h1) Participaciones	0.00	0.00	0.00	0.00	0.00	0.00	0.00	0.00	0.00
h2) Aportaciones	0.00	0.00	0.00	0.00	0.00	0.00	0.00	0.00	0.00
h3) Convenios	0.00	0.00	0.00	0.00	0.00	0.00	0.00	0.00	0.00
I. Deuda Pública (I=i1+i2+i3+i4+i5+i6+i7)	0.00	0.00	0.00	0.00	0.00	0.00	0.00	0.00	0.00
i1) Amortización de la Deuda Pública	0.00	0.00	0.00	0.00	0.00	0.00	0.00	0.00	0.00
i2) Intereses de la Deuda Pública	0.00	0.00	0.00	0.00	0.00	0.00	0.00	0.00	0.00
i3) Conisiones de la Deuda Pública	0.00	0.00	0.00	0.00	0.00	0.00	0.00	0.00	0.00
i4) Gastos de la Deuda Pública	0.00	0.00	0.00	0.00	0.00	0.00	0.00	0.00	0.00
i5) Costo por Coberturas	0.00	0.00	0.00	0.00	0.00	0.00	0.00	0.00	0.00
i6) Apoyos Financieros	0.00	0.00	0.00	0.00	0.00	0.00	0.00	0.00	0.00
i7) Adeudos de Ejercicios Fiscales Anteriores (ADEFAS)	0.00	0.00	0.00	0.00	0.00	0.00	0.00	0.00	0.00
III. Total de Egresos (III = I + II)	98,846,198.00	4,358,314.08	103,204,512.08	86,352,193.34	86,347,903.31	16,852,318.74			

"Bajo protesta de decir verdad declaramos que los Estados Presupuestarios y sus notas, son razonablemente correctos y son responsabilidad del emisor"



a2) Fondo de Aportaciones para los Servicios de Salud	0.00	0.00	0.00	0.00	0.00	0.00	0.00	0.00	0.00
a3) Fondo de Aportaciones para la Infraestructura Social	0.00	0.00	0.00	0.00	0.00	0.00	0.00	0.00	0.00
a4) Fondo de Aportaciones para el Fortalecimiento de los Municipios y de las Demarcaciones Territoriales del Distrito Federal	0.00	0.00	0.00	0.00	0.00	0.00	0.00	0.00	0.00
a5) Fondo de Aportaciones Múltiples	0.00	0.00	0.00	0.00	0.00	0.00	0.00	0.00	0.00
a6) Fondo de Aportaciones para la Educación Tecnológica y de Adultos	0.00	0.00	0.00	0.00	0.00	0.00	0.00	0.00	0.00
a7) Fondo de Aportaciones para la Seguridad Pública de los Estados y del Distrito Federal	0.00	0.00	0.00	0.00	0.00	0.00	0.00	0.00	0.00
a8) Fondo de Aportaciones para el Fortalecimiento de las Entidades Federativas	0.00	0.00	0.00	0.00	0.00	0.00	0.00	0.00	0.00
B. Convenios (B=b1+b2+b3+b4)	0.00	0.00	0.00	0.00	0.00	0.00	0.00	0.00	0.00
b1) Convenios de Protección Social en Salud	0.00	0.00	0.00	0.00	0.00	0.00	0.00	0.00	0.00
b2) Convenios de Descentralización	0.00	0.00	0.00	0.00	0.00	0.00	0.00	0.00	0.00
b3) Convenios de Reasignación	0.00	0.00	0.00	0.00	0.00	0.00	0.00	0.00	0.00
b4) Otros Convenios y Subsidios	0.00	0.00	0.00	0.00	0.00	0.00	0.00	0.00	0.00
C. Fondos Distintos de Aportaciones (C=c1+c2)	0.00	0.00	0.00	0.00	0.00	0.00	0.00	0.00	0.00
c1) Fondo para Entidades Federativas y Municipios Productores de Hidrocarburos	0.00	0.00	0.00	0.00	0.00	0.00	0.00	0.00	0.00
c2) Fondo Minero	0.00	0.00	0.00	0.00	0.00	0.00	0.00	0.00	0.00
D. Transferencias, Asignaciones, Subsidios y Subvenciones, y Pensiones y Jubilaciones	0.00	0.00	0.00	0.00	0.00	0.00	0.00	0.00	0.00
E. Otras Transferencias Federales Etiquetadas	0.00	0.00	0.00	0.00	0.00	0.00	0.00	0.00	0.00
II. Total de Transferencias Federales Etiquetadas (II = A + B + C + D + E)	0.00	0.00	0.00	0.00	0.00	0.00	0.00	0.00	0.00
III. Ingresos Derivados de Financiamientos (III = A)	0.00	0.00	0.00	0.00	0.00	0.00	0.00	0.00	0.00
A. Ingresos Derivados de Financiamientos	0.00	0.00	0.00	0.00	0.00	0.00	0.00	0.00	0.00
IV. Total de Ingresos (IV = I + II + III)	98,846,198.00	4,356,314.08	103,204,512.08	103,204,512.08	103,204,512.08	103,204,512.08	103,204,512.08	0.00	0.00
Datos Informativos									
1. Ingresos Derivados de Financiamientos con Fuente de Pago de Ingresos de Libre Disposición	0.00	0.00	0.00	0.00	0.00	0.00	0.00	0.00	0.00
2. Ingresos Derivados de Financiamientos con Fuente de Pago de Transferencias Federales Etiquetadas	0.00	0.00	0.00	0.00	0.00	0.00	0.00	0.00	0.00
3. Ingresos Derivados de Financiamientos (3 = 1 + 2)	0.00	0.00	0.00	0.00	0.00	0.00	0.00	0.00	0.00

"Bajo protesta de decir verdad declaramos que los Estados Presupuestarios y sus notas, son razonablemente correctos y son responsabilidad del emisor."



DIRECTORA GENERAL
MARGARITA CARBALLIDO BARBA



DIRECTOR DE ADMINISTRACIÓN Y FINANZA
ZEFERINO RIVERA VENECES

Cuenta Pública 2023
Estado de Situación Financiera Comparativo Detallado - LDF
(Cifras en Pesos)
SISTEMA DESCENTRALIZADO MUNICIPAL DIF DE METEPEC 3103
Al 31 de diciembre de 2022 y al 31 de diciembre de 2023 (b)

Concepto (c)	31 de diciembre de 2023 (d)	31 de diciembre de 2022 (e)	Concepto (c)	31 de diciembre de 2023 (d)	31 de diciembre de 2022 (e)
ACTIVO			PASIVO		
Activo Circulante			Pasivo Circulante		
a. Efectivo y Equivalentes (a=a1+a2+a3+a4+a5+a6+a7)	16,146,412.63	9,612,103.89	a. Cuentas por Pagar a Corto Plazo (a=a1+a2+a3+a4+a5+a6+a7+a8+a9)	2,295,660.80	3,351,196.85
a1) Efectivo	0.00	0.00	a1) Servicios Personales por Pagar a Corto Plazo	23,844.48	5,661.60
a2) Bancos/Tesorería	16,146,402.33	9,612,103.89	a2) Proveedores por Pagar a Corto Plazo	4,290.04	1,164,795.00
a3) Bancos/Dependencias y Otros	0.00	0.00	a3) Contratistas por Obras Públicas por Pagar a Corto Plazo	0.00	0.00
a4) Inversiones Temporales (Hasta 3 meses)	10.30	0.00	a4) Participaciones y Aportaciones por Pagar a Corto Plazo	0.00	0.00
a5) Fondos con Afectación Específica	0.00	0.00	a5) Transferencias Otorgadas por Pagar a Corto Plazo	0.00	0.00
a6) Depósitos de Fondos de Terceros en Garantía y/o Administración	0.00	0.00	a6) Intereses, Comisiones y Otros Gastos de la Deuda Pública por Pagar a Corto Plazo	0.00	0.00
a7) Otros Efectivos y Equivalentes	0.00	0.00	a7) Retenciones y Contribuciones por Pagar a Corto Plazo	2,267,516.28	2,180,720.25
b. Derechos a Recibir Efectivo o Equivalentes (b=b1+b2+b3+b4+b5+b6+b7)	32,623.25	10,303.38	a8) Devoluciones de la Ley de Ingresos por Pagar a Corto Plazo	0.00	0.00
b1) Inversiones Financieras de Corto Plazo	0.00	0.00	a9) Otras Cuentas por Pagar a Corto Plazo	0.00	0.00
b2) Cuentas por Cobrar a Corto Plazo	0.00	0.00	b. Documentos por Pagar a Corto Plazo (b=b1+b2+b3)	0.00	0.00
b3) Deudores Diversos por Cobrar a Corto Plazo	32,523.25	10,303.38	b1) Documentos Comerciales por Pagar a Corto Plazo	0.00	0.00
b4) Ingresos por Recuperar a Corto Plazo	0.00	0.00	b2) Documentos con Contratistas por Obras Públicas por Pagar a Corto Plazo	0.00	0.00
b5) Deudores por Anticipos de la Tesorería a Corto Plazo	0.00	0.00	b3) Otros Documentos por Pagar a Corto Plazo	0.00	0.00
b6) Préstamos Otorgados a Corto Plazo	0.00	0.00	c. Porción a Corto Plazo de la Deuda Pública a Largo Plazo (c=c1+c2)	0.00	0.00
b7) Otros Derechos a Recibir Efectivo o Equivalentes a Corto Plazo	0.00	0.00	c1) Porción a Corto Plazo de la Deuda Pública	0.00	0.00
c. Derechos a Recibir Bienes o Servicios (c=c1+c2+c3+c4+c5)	0.00	0.00	c2) Porción a Corto Plazo de Arrendamiento Financiero	0.00	0.00
c1) Anticipo a Proveedores por Adquisición de Bienes y Prestación de Servicios a Corto Plazo	0.00	0.00	d. Títulos y Valores a Corto Plazo	0.00	0.00
c2) Anticipo a Proveedores por Adquisición de Bienes Inmuebles y Muebles a Corto Plazo	0.00	0.00	e. Pasivos Diferidos a Corto Plazo (e=e1+e2+e3)	0.00	0.00
c3) Anticipo a Proveedores por Adquisición de Bienes Intangibles a Corto Plazo	0.00	0.00	e1) Ingresos Cobrados por Adelantado a Corto Plazo	0.00	0.00
c4) Anticipo a Contratistas por Obras Públicas a Corto Plazo	0.00	0.00	e2) Intereses Cobrados por Adelantado a Corto Plazo	0.00	0.00
c5) Otros Derechos a Recibir Bienes o Servicios a Corto Plazo	0.00	0.00	e3) Otros Pasivos Diferidos a Corto Plazo	0.00	0.00
d. Inventarios (d=d1+d2+d3+d4+d5)	0.00	0.00	f. Fondos y Bienes de Terceros en Garantía y/o Administración a Corto Plazo (f=f1+f2+f3+f4+f5+f6)	0.00	0.00
d1) Inventario de Mercancías para Venta	0.00	0.00	f1) Fondos en Garantía a Corto Plazo	0.00	0.00
d2) Inventario de Mercancías Terminadas	0.00	0.00	f2) Fondos en Administración a Corto Plazo	0.00	0.00
d3) Inventario de Mercancías en Proceso de Elaboración	0.00	0.00	f3) Fondos Contingentes a Corto Plazo	0.00	0.00
d4) Inventario de Materias Primas, Materiales y Suministros para Producción	0.00	0.00	f4) Fondos de Fideicomisos, Mandatos y Contratos Análogos a Corto Plazo	0.00	0.00
d5) Bienes en Tránsito	0.00	0.00	f5) Otros Fondos de Terceros en Garantía y/o Administración a Corto Plazo	0.00	0.00
e. Almacenes	1,824,675.37	1,004,231.26	f6) Valores y Bienes en Garantía a Corto Plazo	0.00	0.00
f. Estimación por Pérdida o Deterioro de Activos Circulantes (f=f1+f2)	0.00	0.00	g. Provisiones a Corto Plazo (g=g1+g2+g3)	0.00	0.00
f1) Estimaciones para Cuentas Incobrables por Derechos a Recibir Efectivo o Equivalentes	0.00	0.00	g1) Provision para Demandas y Juicios a Corto Plazo	0.00	0.00
f2) Estimación por Deterioro de Inventarios	0.00	0.00	g2) Provision para Contingencias a Corto Plazo	0.00	0.00
g. Otros Activos Circulantes (g=g1+g2+g3+g4)	0.00	0.00	g3) Otras Provisiones a Corto Plazo	0.00	0.00

g1) Valores en Garantía	0.00	0.00	0.00	h) Otros Pasivos a Corto Plazo (h1+h2+h3)	0.00	0.00
g2) Bienes en Garantía (excluye depósitos de fondos)	0.00	0.00	0.00	h1) Ingresos por Clasificar	0.00	0.00
g3) Bienes Derivados de Embargos, Decomisos, Aseguramientos y Dación en Pago	0.00	0.00	0.00	h2) Recaudación por Participar	0.00	0.00
g4) Adquisición con Fondos de Terceros	0.00	0.00	0.00	h3) Otros Pasivos Circulantes	0.00	0.00
IA. Total de Activos Circulantes (IA = a + b + c + d + e + f + g)	18,003,611.75	10,626,638.53	11,627,944.79	IIA. Total de Pasivos Circulantes (IIA = a + b + c + d + e + f + g + h)	2,295,650.80	3,351,196.85
Activo No Circulante				Pasivo No Circulante		
a) Inversiones Financieras a Largo Plazo	0.00	0.00	0.00	a) Cuentas por Pagar a Largo Plazo	0.00	0.00
b) Derechos a Recibir Efectivo o Equivalentes a Largo Plazo	0.00	0.00	0.00	b) Documentos por Pagar a Largo Plazo	0.00	0.00
c) Bienes Inmuebles, Infraestructura y Construcciones en Proceso	39,045,389.00	4,712,606.43	4,712,606.43	c) Deuda Pública a Largo Plazo	0.00	0.00
d) Bienes Muebles	15,649,946.92	14,779,528.13	14,779,528.13	d) Pasivos Diferidos a Largo Plazo	0.00	0.00
e) Activos Intangibles	0.00	56,115.48	56,115.48	e) Fondos y Bienes de Terceros en Garantía y/o en Administración a Largo Plazo	0.00	0.00
f) Depreciación, Deterioro y Amortización Acumulada de Bienes	-9,546,297.92	-7,945,693.25	-7,945,693.25	f) Provisiones a Largo Plazo	0.00	0.00
g) Activos Diferidos	19,288.00	19,288.00	19,288.00	IIIB. Total de Pasivos No Circulantes (IIIB = a + b + c + d + e + f)	0.00	0.00
h) Estimación por Pérdida o Deterioro de Activos no Circulantes	0.00	0.00	0.00	II. Total del Pasivo (II = IIA + IIIB)	2,295,650.80	3,351,196.85
i) Otros Activos no Circulantes	0.00	0.00	0.00	HACIENDA PÚBLICA/PATRIMONIO		
II. Total de Activos No Circulantes (II = a + b + c + d + e + f + g + h + i)	45,168,326.00	11,627,944.79	11,627,944.79	IIIA. Hacienda Pública/Patrimonio Contribuido (IIIA = a + b + c)	6,057,209.26	6,057,209.26
I. Total del Activo (I = IA + II)	63,171,937.75	22,248,483.32	22,248,483.32	a) Aportaciones	6,057,209.26	6,057,209.26
				b) Donaciones de Capital	0.00	0.00
				c) Actualización de la Hacienda Pública/Patrimonio	0.00	0.00
				IIIB. Hacienda Pública/Patrimonio Generado (IIIB = a + b + c + d + e)	54,819,077.69	12,840,077.21
				a) Resultados del Ejercicio (Ahorro/ Desahorro)	7,702,333.39	5,761,114.29
				b) Resultados de Ejercicios Anteriores	47,116,744.30	7,078,962.92
				c) Revalúos	0.00	0.00
				d) Reservas	0.00	0.00
				e) Rectificaciones de Resultados de Ejercicios Anteriores	0.00	0.00
				IIIC. Exceso o Insuficiencia en la Actualización de la Hacienda Pública/Patrimonio (IIIC = a + b)	0.00	0.00
				a) Resultado por Posición Monetaria	0.00	0.00
				b) Resultado por Tenencia de Activos no Monetarios	0.00	0.00
				III. Total Hacienda Pública/Patrimonio (III = IIIA + IIIB + IIIC)	60,876,286.95	18,897,286.47
				IV. Total del Pasivo y Hacienda Pública/Patrimonio (IV = II + III)	63,171,937.75	22,248,483.32

"Bajo protesta de decir verdad declaramos que los Estados Financieros y sus notas, son razonablemente correctos y son responsabilidad del emisor"

DIRECTORA GENERAL
MARGARITA CARRALLIDO BARBA

DIRECTOR DE ADMINISTRACIÓN Y FINANZA
ZEFERINO RIVERA VENCES

DIF
MATERPEC
MUNICIPALIDAD DEL ESTADO DE VERACRUZ
DIRECCIÓN GENERAL

DIF
MATERPEC
MUNICIPALIDAD DEL ESTADO DE VERACRUZ
DIRECCIÓN DE ADMINISTRACIÓN Y FINANZAS



Estado Analítico del Ejercicio del Presupuesto de Egresos
 Clasificación Administrativa
 (Pasos)

SISTEMA DESCENTRALIZADO MUNICIPAL DIF METEPEC 3103

AL 31 DE DICIEMBRE DE 2023

DEPENDENCIA (3)	Aprobado (4)	Ampliaciones / Reducciones (5)	Modificado (6)	Devengado (7)	Pagado (8)	Subejercicio (9)
B00 DIRECCION GENERAL	14,371,700.27	333,325.70	14,705,025.97	4,290.04	9,905,373.46	4,795,392.47
D00 AREA DE ADMINISTRACION	30,718,992.34	1,109,594.91	31,828,587.25	0.00	27,659,994.71	4,168,552.54
E00 AREA DE OPERACION	18,250,491.61	307,125.24	18,557,596.85	0.00	16,673,212.23	1,884,374.62
F00 AREA DE GESTION SOCIAL	32,782,399.22	2,794,453.75	35,546,819.97	-0.01	29,508,013.19	6,038,806.79
G00 CONTRALORIA INTERNA	2,742,877.59	-176,145.62	2,566,532.04	0.00	2,401,309.72	185,222.32
TOTAL:	98,946,199.00	4,358,314.08	103,204,512.08	4,290.03	86,547,903.31	18,882,316.74

"Bajo protesta de decir verdad declaramos que los Estados Presupuestarios y sus notas, son razonablemente correctos y son responsabilidad del emisor"





SISTEMA DESCENTRALIZADO MUNICIPAL DIF METEPEC 3103

Finalidad y Función (3)	Aprobado (4)	Ampliaciones / Reducciones (5)	Modificado (6)	Devengado (7)	Pagado (8)	Subejercicio (9)
01 Gobierno	35,374,007.03	937,904.57	36,311,911.60	0.00	31,832,794.08	4,479,117.52
01 Legislación						
02 Justicia						
03 Coordinación de la política de gobierno	2,742,677.56	-176,145.52	2,566,532.04	0.00	2,401,309.72	165,222.32
04 Relaciones exteriores						
05 Asuntos financieros y haciendas	32,237,451.76	1,124,774.42	33,362,226.18	0.00	29,177,196.64	4,185,029.54
06 Seguridad nacional						
07 Asuntos de orden público y seguridad interior						
08 Otros servicios generales	393,877.71	-10,724.33	383,153.38	0.00	254,287.72	128,865.66
02 Desarrollo social	62,307,385.97	3,420,405.50	65,727,805.47	4,290.03	53,763,964.22	11,959,991.22
01 Protección ambiental						
02 Vivienda y servicios a la comunidad						
03 Salud	16,270,025.06	-178,055.53	16,091,969.53	0.00	14,482,705.94	1,599,262.59
04 Recreación, cultura y otras manifestaciones sociales						
05 Educación	2,139,640.51	328,316.91	2,467,957.42	0.00	2,162,694.96	305,262.46
06 Protección social	43,897,730.40	3,270,148.12	47,167,878.52	4,290.03	37,108,162.32	10,059,426.17
07 Otros asuntos sociales						
03 Desarrollo económico						
01 Asuntos económicos, comerciales y laborales en general						
02 Agropecuaria, silvicultura, pesca y caza						
03 Combustibles y energía						
04 Minería, manufacturas y construcción						
05 Transporte						
06 Comunicaciones						
07 Turismo						
08 Ciencia, tecnología e innovación						
09 Otras Industrias y Otros Asuntos Económicos						
04 Otras no clasificadas en funciones anteriores	1,164,795.00	0.01	1,164,795.01	0.00	751,545.01	413,250.00
01 Transacciones de la deuda pública / costo financiero de la deuda						
02 Transferencias, participaciones y aportaciones entre diferentes niveles y órdenes de gobierno						
03 saneamiento del sistema financiero	1,164,795.00	0.01	1,164,795.01	0.00	751,545.01	413,250.00
04 Adelantos de ejercicios fiscales anteriores						
Total: (10)	98,046,198.00	4,356,314.08	103,204,512.08	4,290.03	86,347,803.31	16,852,318.74

"Bajo protesta de decir verdad declaramos que los Estados Presupuestales y sus notas, son razonablemente correctos y son responsabilidad del emisor"

DIRECTOR GENERAL
MARGARITA CABRILLUDO BARRA

DIRECTOR DE ADMINISTRACIÓN Y FINANZA
ZEFERINO RIVERA VENECES





Cuenta Pública 2023
 Estado Analítico del Ejercicio del Presupuesto de Egresos
 Clasificación Económica (por Tipo de Gasto)
 (Pesos)

SISTEMA DESCENTRALIZADO MUNICIPAL DIF DE METEPEC 3103

DEL 1 DE ENERO AL 31 DE DICIEMBRE DE 2023

Concepto (3)	Egresos						Subejercicio (9)
	Aprobado (4)	Ampliaciones / (Reducciones) (5)	Modificado (6)	Devengado (7)	Pagado (8)		
Gasto Corriente (10)	94,531,403.00	4,358,314.07	98,889,717.07	4,290.03	84,597,373.56	14,288,053.48	
Gasto de Capital (11)	3,150,000.00	0.00	3,150,000.00	0.00	998,984.74	2,151,015.26	
Amortización de la Deuda y disminución de Pasivos (12)	1,164,795.00	0.01	1,164,795.01	0.00	751,545.01	413,250.00	
Pensiones y Jubilaciones (13)	0.00	0.00	0.00	0.00	0.00	0.00	
Participaciones (14)	0.00	0.00	0.00	0.00	0.00	0.00	
Total del Gasto (15)	98,846,198.00	4,358,314.08	103,204,512.08	4,290.03	86,347,903.31	16,852,318.74	

"Bajo protesta de decir verdad declaramos que los Estados Presupuestarios y sus notas, son razonablemente correctos y son responsabilidad del emisor"



DIRECTORA GENERAL
MARGARITA CARBALLIDO BARBA

DIRECTOR DE ADMINISTRACION Y FINANZA
ZEFERINO RIVERA VENECES





SISTEMA DESCENTRALIZADO MUNICIPAL DIF DE METEPEC 3103

Cuenta Pública 2023
Estado Analítico del Ejercicio del Presupuesto de Egresos
Clasificación por Objeto del Gasto (Capítulo y Concepto)
(Cifras en Pesos)

DEL 1 DE ENERO AL 31 DE DICIEMBRE DE 2023

CUENTA (3)	Concepto (4)	Aprobado (5)	Ampliaciones/ Reducciones (6)	Egresos Modificado (7)	Devengado (9)	Pagado (11)	Subejercicio (12)
2222	Productos alimenticios para animales	0.00	0.00	0.00	0.00	0.00	0.00
2230	Utensilios para el servicio de alimentación	117,086.06	26,130.06	137,216.12	0.00	47,303.16	89,907.96
2231	Utensilios para el servicio de alimentación	117,086.06	20,130.06	137,216.12	0.00	47,303.16	89,907.96
2300	MATERIAS PRIMAS DE PRODUCCIÓN Y COMERCIALIZACIÓN	0.00	1,121.52	1,121.52	0.00	1,121.52	0.00
2310	Productos alimenticios, agropecuarios y forestales adquiridos como materia prima	0.00	0.00	0.00	0.00	0.00	0.00
2311	Materias primas y materiales de producción	0.00	0.00	0.00	0.00	0.00	0.00
2320	Insusos textiles adquiridos como materia prima	0.00	0.00	0.00	0.00	0.00	0.00
2321	Materias primas textiles	0.00	0.00	0.00	0.00	0.00	0.00
2330	Productos de papel, cartón e impresos adquiridos como materia prima	0.00	0.00	0.00	0.00	0.00	0.00
2331	Productos de papel, cartón e impresos adquiridos como materia prima	0.00	0.00	0.00	0.00	0.00	0.00
2340	prima	0.00	0.00	0.00	0.00	0.00	0.00
2341	Combustibles, lubricantes, aditivos, cartón y sus derivados adquiridos como materia prima	0.00	0.00	0.00	0.00	0.00	0.00
2350	Productos químicos, farmacéuticos y de laboratorio adquiridos como materia prima	0.00	0.00	0.00	0.00	0.00	0.00
2351	Productos químicos, farmacéuticos y de laboratorio adquiridos como materia prima	0.00	0.00	0.00	0.00	0.00	0.00
2360	Productos metálicos y a base de minerales no metálicos adquiridos como materia prima	0.00	0.00	0.00	0.00	0.00	0.00
2361	Productos metálicos y a base de minerales no metálicos adquiridos como materia prima	0.00	0.00	0.00	0.00	0.00	0.00
2370	Productos de cuero, piel, plástico y hule adquiridos como materia prima	0.00	0.00	0.00	0.00	0.00	0.00
2371	Productos de cuero, piel, plástico y hule adquiridos como materia prima	0.00	0.00	0.00	0.00	0.00	0.00
2380	Mercancías adquiridas para su comercialización	0.00	0.00	0.00	0.00	0.00	0.00
2381	Mercancías para su comercialización en tiendas del sector público	0.00	0.00	0.00	0.00	0.00	0.00
2380	Otros productos adquiridos como materia prima	0.00	1,121.52	1,121.52	0.00	1,121.52	0.00
2391	Otros productos adquiridos como materia prima	0.00	1,121.52	1,121.52	0.00	1,121.52	0.00
2400	MATERIALES Y ARTICULOS DE CONSTRUCCIÓN Y DE REPARACIÓN	1,657,218.78	2,407.21	1,659,625.99	0.00	291,174.53	1,368,451.46
2410	Productos limpiantes no metálicos	2,470.80	1,857.63	4,328.43	0.00	2,060.43	2,320.00
2420	Cemento y productos de concreto	2,470.80	1,857.63	4,328.43	0.00	2,060.43	2,320.00
2421	Cemento y productos de concreto	2,470.80	1,857.63	4,328.43	0.00	2,060.43	2,320.00
2430	Cal, yeso y productos de yeso	283.04	9,807.54	9,807.58	0.00	9,807.58	0.00
2431	Cal, yeso y productos de yeso	283.04	9,807.54	9,807.58	0.00	9,807.58	0.00
2440	Madera y productos de madera	1,967.75	-480.92	1,486.23	0.00	79.37	1,406.86
2441	Madera y productos de madera	1,967.75	-480.92	1,486.23	0.00	79.37	1,406.86
2450	Vidrio y productos de vidrio	1,508.00	-1,487.40	40.60	0.00	40.60	0.00
2451	Vidrio y productos de vidrio	1,508.00	-1,487.40	40.60	0.00	40.60	0.00
2460	Materiales eléctricos y electrónico	3,060.80	27,798.26	30,859.06	0.00	20,192.26	10,666.80
2461	Materiales eléctricos y electrónico	3,060.80	27,798.26	30,859.06	0.00	20,192.26	10,666.80
2470	Artículos metálicos para la construcción	75,000.00	-18,087.94	56,912.06	0.00	54,014.46	2,897.58
2471	Artículos metálicos para la construcción	75,000.00	-18,087.94	56,912.06	0.00	54,014.46	2,897.58
2480	Materiales complementarios	60,000.00	-4,838.13	55,161.87	0.00	38,459.28	18,702.59
2481	Materiales complementarios	60,000.00	-4,838.13	55,161.87	0.00	38,459.28	18,702.59
2482	Materiales complementarios	17,162.81	-2,818.43	14,344.24	0.00	11,659.86	106,982.58
2483	Alfombras y plantas de ornato	17,162.81	-2,818.43	14,344.24	0.00	5,201.65	9,131.52
2489	Otros materiales y artículos de construcción y reparación	1,391,476.14	-9,166.40	1,382,307.74	0.00	167,402.67	1,224,905.07
2491	Materiales de construcción	1,206,248.43	-2,492.01	1,203,756.34	0.00	86,040.78	1,121,186.58
2492	Estructuras y manifiestas para todo tipo de construcción	185,227.71	-10,156.90	175,059.40	0.00	71,153.91	103,716.49
2500	PRODUCTOS QUÍMICOS, FARMACÉUTICOS Y DE LABORATORIO	1,301,886.60	142,256.81	1,344,182.71	0.00	686,235.24	878,077.47
2510	Productos químicos básicos	0.00	0.00	0.00	0.00	0.00	0.00
2511	Sustancias químicas	0.00	0.00	0.00	0.00	0.00	0.00
2520	Fertilizantes, pesticidas y otros agroquímicos	33,600.00	-22,000.00	11,600.00	0.00	2,618.88	9,083.12
2521	Fertilizantes, aditivos y fitosanitarios	33,600.00	-22,000.00	11,600.00	0.00	2,618.88	9,083.12
2530	Medicinas y productos farmacéuticos	414,000.00	36,417.00	450,417.00	0.00	66,417.00	384,000.00
2531	Medicinas y productos farmacéuticos	414,000.00	36,417.00	450,417.00	0.00	66,417.00	384,000.00
2540	Materiales, accesorios y suministros médicos	754,000.00	124,998.38	878,998.38	0.00	694,085.04	284,934.35
2541	Materiales, accesorios y suministros médicos	754,000.00	124,998.38	878,998.38	0.00	694,085.04	284,934.35
2550	Materiales, accesorios y suministros de laboratorio	0.00	0.00	0.00	0.00	0.00	0.00
2551	Materiales, accesorios y suministros de laboratorio	0.00	0.00	0.00	0.00	0.00	0.00
2560	Fibras sintéticas, hules, plásticos y derivados	252.88	3,183.44	3,436.32	0.00	3,436.32	0.00
2561	Fibras sintéticas, hules, plásticos y derivados	252.88	3,183.44	3,436.32	0.00	3,436.32	0.00
2590	Otros productos químicos	42.92	-42.92	0.00	0.00	0.00	0.00
2591	Otros productos químicos	42.92	-42.92	0.00	0.00	0.00	0.00
2600	COMBUSTIBLES, LUBRICANTES Y ADITIVOS	568,000.00	39,187.88	607,187.88	0.00	403,388.98	198,798.90
2610	Combustibles, lubricantes y aditivos	568,000.00	39,187.88	607,187.88	0.00	403,388.98	198,798.90
2620	Carbón y sus derivados	0.00	0.00	0.00	0.00	0.00	0.00
2621	Carbón y sus derivados	0.00	0.00	0.00	0.00	0.00	0.00
2700	VESTUARIO, BLANCOS, PRENDAS DE PROTECCIÓN Y ARTICULOS DEPORTIVOS	297,726.79	825,798.50	1,123,516.29	0.00	922,242.48	201,175.81
2710	Vestuario y uniformes	196,000.00	839,291.39	1,035,291.39	0.00	912,044.10	123,247.29



SISTEMA DESCENTRALIZADO MUNICIPAL DIF DE METEPEC 3103

Cuenta Pública 2023
Estado Analítico del Ejercicio del Presupuesto de Egresos
Clasificación por Objeto del Gasto (Capítulo y Concepto)
 (Cifras en Pesos)

DEL 1 DE ENERO AL 31 DE DICIEMBRE DE 2023

CUENTA (3)	Concepto (4)	Aprobado (5)	Ampliaciones/ Reducciones (6)	Egresos Modificados (7)	Devengado (9)	Pagado (11)	Subejercicio (12)
3221	Arrendamiento de edificios y locales	0.00	0.00	0.00	0.00	0.00	0.00
3230	Arrendamiento de mobiliario y equipo de administración, educacional y recreativo	222,720.00	-7,609.97	215,110.03	0.00	173,103.91	42,006.12
3231	Arrendamiento de equipo y bienes intangibles	222,720.00	-7,609.97	215,110.03	0.00	173,103.91	42,006.12
3240	Arrendamiento de equipo e instrumental médico y de laboratorio	0.00	0.00	0.00	0.00	0.00	0.00
3241	Arrendamiento de equipo e instrumental médico y de laboratorio	0.00	0.00	0.00	0.00	0.00	0.00
3250	Arrendamiento de equipo de transporte	0.00	44,080.00	44,080.00	0.00	44,080.00	0.00
3251	Arrendamiento de vehículos	0.00	44,080.00	44,080.00	0.00	44,080.00	0.00
3260	Arrendamiento de maquinaria, otros equipos y herramientas	0.00	0.00	0.00	0.00	0.00	0.00
3261	Arrendamiento de maquinaria y equipo	0.00	0.00	0.00	0.00	0.00	0.00
3270	Arrendamiento de activos intangibles	0.00	0.00	0.00	0.00	0.00	0.00
3271	Arrendamiento de activos intangibles	0.00	0.00	0.00	0.00	0.00	0.00
3280	Arrendamiento financiero	0.00	0.00	0.00	0.00	0.00	0.00
3281	Arrendamiento financiero	0.00	0.00	0.00	0.00	0.00	0.00
3290	Otros arrendamientos	0.00	7,992.40	7,992.40	0.00	7,992.40	0.00
3291	Arrendamiento de equipo para el suministro de sustancias y productos químicos	0.00	7,992.40	7,992.40	0.00	7,992.40	0.00
3300	SERVICIOS PROFESIONALES, CIENTÍFICOS, TÉCNICOS Y OTROS SERVICIOS	711,182.00	-12,762.01	698,419.99	0.00	414,611.20	283,808.79
3310	Servicios legales, de contabilidad, auditoría y relacionados	140,000.00	43,480.00	183,480.00	0.00	183,480.00	0.00
3311	Asesorías asociadas a convenios o acuerdos	140,000.00	43,480.00	183,480.00	0.00	183,480.00	0.00
3320	Servicios de diseño, arquitectura, ingeniería y actividades relacionadas	0.00	0.00	0.00	0.00	0.00	0.00
3321	Servicios estadísticos y geográficos	0.00	0.00	0.00	0.00	0.00	0.00
3330	Información	73,800.00	-4,132.00	69,668.00	0.00	69,668.00	0.00
3331	Servicios informáticos	73,800.00	-4,132.00	69,668.00	0.00	69,668.00	0.00
3340	Servicios de capacitación	28,000.00	-28,000.00	0.00	0.00	0.00	0.00
3341	Capacitación	28,000.00	-28,000.00	0.00	0.00	0.00	0.00
3360	Servicios de investigación científica y desarrollo	0.00	0.00	0.00	0.00	0.00	0.00
3361	Servicios de investigación científica y desarrollo	0.00	0.00	0.00	0.00	0.00	0.00
3380	Servicios de apoyo administrativo, traducción, fotocopiado e impresión	460,382.00	-24,110.01	445,271.99	0.00	161,465.20	283,806.79
3362	Servicios de apoyo administrativo y fotocopiado	0.00	0.00	0.00	0.00	0.00	0.00
3363	Formas administrativas y fiscales, formas valoradas, c	385,382.00	-24,110.01	365,271.99	0.00	161,465.20	203,806.79
3369	Servicios de impresión de documentos oficiales	80,000.00	0.00	80,000.00	0.00	0.00	80,000.00
3370	Servicios de protección y seguridad	0.00	0.00	0.00	0.00	0.00	0.00
3371	Servicios de protección y seguridad	0.00	0.00	0.00	0.00	0.00	0.00
3380	Servicios de vigilancia	0.00	0.00	0.00	0.00	0.00	0.00
3381	Servicios de vigilancia	0.00	0.00	0.00	0.00	0.00	0.00
3390	Servicios profesionales, científicos y técnicos integrales	0.00	0.00	0.00	0.00	0.00	0.00
3391	Servicios profesionales	0.00	0.00	0.00	0.00	0.00	0.00
3400	SERVICIOS FINANCIEROS Y COMERCIALES	193,907.00	33,379.31	227,286.31	0.00	227,286.31	0.00
3411	Servicios bancarios y financieros	6,700.00	-5,282.29	1,417.71	0.00	1,417.71	0.00
3420	Servicios de cobranza, investigación crediticia y similar	0.00	0.00	0.00	0.00	0.00	0.00
3421	Servicios de cobranza, investigación crediticia y similar	0.00	0.00	0.00	0.00	0.00	0.00
3430	Servicios de recaudación, traslado y custodia de valores	0.00	0.00	0.00	0.00	0.00	0.00
3431	Gastos inherentes a la recaudación	0.00	0.00	0.00	0.00	0.00	0.00
3440	Seguros de responsabilidad patrimonial y fianzas	30,000.00	20.58	30,020.58	0.00	30,020.58	0.00
3441	Seguros de responsabilidad patrimonial y fianzas	30,000.00	20.58	30,020.58	0.00	30,020.58	0.00
3450	Seguros de bienes patrimoniales	167,207.00	38,644.02	195,848.02	0.00	195,848.02	0.00
3451	Seguros de bienes patrimoniales	157,207.00	38,644.02	195,848.02	0.00	195,848.02	0.00
3460	Almacenaje, envasa y embalaje	0.00	0.00	0.00	0.00	0.00	0.00
3461	Almacenaje, embalaje y envase	0.00	0.00	0.00	0.00	0.00	0.00
3470	Fletes y manobras	0.00	0.00	0.00	0.00	0.00	0.00
3471	Fletes y manobras	0.00	0.00	0.00	0.00	0.00	0.00
3480	Comisiones por ventas	0.00	0.00	0.00	0.00	0.00	0.00
3481	Comisiones por ventas	0.00	0.00	0.00	0.00	0.00	0.00
3490	Servicios financieros, bancarios y comerciales integrales	0.00	0.00	0.00	0.00	0.00	0.00
3491	Servicios financieros, bancarios y comerciales integrales	0.00	0.00	0.00	0.00	0.00	0.00
3500	SERVICIOS DE INSTALACIÓN, REPARACIÓN, MANTENIMIENTO Y CONSERVACIÓN	2,514,546.00	408,917.18	2,923,463.18	0.01	2,643,680.23	279,673.96
3510	Conservación y mantenimiento menor de inmuebles	2,237,000.00	373,540.40	2,610,540.40	0.01	2,410,540.41	200,000.00
3511	Reparación y mantenimiento de inmuebles	2,237,000.00	373,540.40	2,610,540.40	0.01	2,410,540.41	200,000.00
3512	Adaptación de locales, almacenes, bodegas y edificios	0.00	0.00	0.00	0.00	0.00	0.00
3520	Educacional y recreativo	0.00	0.00	0.00	0.00	0.00	0.00
3521	Reparación, mantenimiento e instalación de mobiliario y equipo de oficina	0.00	0.00	0.00	0.00	0.00	0.00
3530	Información	6,902.00	-4,614.00	2,088.00	0.00	2,088.00	0.00
3531	Información	6,902.00	-4,614.00	2,088.00	0.00	2,088.00	0.00
3532	Reparación y mantenimiento para equipo y redes de tele y radio transmisión	0.00	0.00	0.00	0.00	0.00	0.00
3540	Instalación, reparación y mantenimiento de equipo e instrumental médico y de laboratorio	141,592.00	22,688.00	164,280.00	0.00	103,993.54	60,316.46
3541	Reparación, instalación y mantenimiento de equipo médico y de laboratorio	141,592.00	22,688.00	164,280.00	0.00	103,993.54	60,316.46

Estado Analítico del Ejercicio del Presupuesto de Egresos
Clasificación por Objeto del Gasto (Capítulo y Concepto)
(Cifras en Pesos)

CUENTA (3)	Concepto (4)	Aprobado (5)	Ampliaciones/ Reducciones (6)	Egresos Modificado (7)	Devengado (8)	Pagado (11)	Subejercicio (12)
4341	Subsidios a la prestación de servicios públicos	0.00	0.00	0.00	0.00	0.00	0.00
4350	Subsidios para cubrir diferencias de tasas de interés	0.00	0.00	0.00	0.00	0.00	0.00
4351	Subsidios para cubrir diferencias de tasas de interés	0.00	0.00	0.00	0.00	0.00	0.00
4360	Subsidios a la vivienda	0.00	0.00	0.00	0.00	0.00	0.00
4361	Subsidios a la vivienda	0.00	0.00	0.00	0.00	0.00	0.00
4370	Subsidios al consumo	0.00	0.00	0.00	0.00	0.00	0.00
4371	Subvenciones al consumo	0.00	0.00	0.00	0.00	0.00	0.00
4390	Subsidios a entidades federales y municipios	0.00	0.00	0.00	0.00	0.00	0.00
4391	Subsidios a entidades federales y municipios	0.00	0.00	0.00	0.00	0.00	0.00
4392	Subsidios a telecomunicaciones privadas y estatales	0.00	0.00	0.00	0.00	0.00	0.00
4393	Subsidios y apoyos	0.00	0.00	0.00	0.00	0.00	0.00
4394	Otros subsidios	0.00	0.00	0.00	0.00	0.00	0.00
4400	AYUDAS SOCIALES	2,100,000.00	-1,500.00	2,098,500.00	4,290.04	1,590,281.55	503,948.41
4410	Ayudas sociales a personas	1,800,000.00	-121,500.00	1,678,500.00	4,290.04	1,320,281.55	353,948.41
4411	Cooperaciones y ayudas	1,800,000.00	-121,500.00	1,678,500.00	4,290.04	1,320,281.55	353,948.41
4412	Despensas	0.00	0.00	0.00	0.00	0.00	0.00
4413	Gastos relacionados con actividades culturales, deportivas y de ayuda extraordinaria	0.00	0.00	0.00	0.00	0.00	0.00
4414	Gastos por servicios de traslado de personas	0.00	0.00	0.00	0.00	0.00	0.00
4415	Apoyo a la infraestructura agropecuaria y forestal	0.00	0.00	0.00	0.00	0.00	0.00
4416	Apoyo a voluntarios que participan en diversos programas federales	0.00	0.00	0.00	0.00	0.00	0.00
4420	Becas y otras ayudas para programas de capacitación	300,000.00	0.00	420,000.00	0.00	270,000.00	150,000.00
4421	Becas	300,000.00	0.00	420,000.00	0.00	270,000.00	150,000.00
4422	Capitación	0.00	0.00	0.00	0.00	0.00	0.00
4423	Prerrogativas, recompensas, becas y seguros a disponistas	0.00	0.00	0.00	0.00	0.00	0.00
4430	Ayudas sociales a instituciones de enseñanza	0.00	0.00	0.00	0.00	0.00	0.00
4431	Instituciones educativas	0.00	0.00	0.00	0.00	0.00	0.00
4432	Prerrogativas, recompensas y pensión recreativa estudiantil	0.00	0.00	0.00	0.00	0.00	0.00
4440	Ayudas sociales a actividades científicas o académicas	0.00	0.00	0.00	0.00	0.00	0.00
4441	Ayudas sociales a actividades científicas o académicas	0.00	0.00	0.00	0.00	0.00	0.00
4450	Ayudas sociales a instituciones sin fines de lucro	0.00	0.00	0.00	0.00	0.00	0.00
4451	Instituciones de beneficencia	0.00	0.00	0.00	0.00	0.00	0.00
4452	Instituciones sociales no lucrativas	0.00	0.00	0.00	0.00	0.00	0.00
4460	Ayudas sociales a cooperativas	0.00	0.00	0.00	0.00	0.00	0.00
4461	Ayudas sociales a cooperativas	0.00	0.00	0.00	0.00	0.00	0.00
4470	Ayudas sociales a entidades de interés público	0.00	0.00	0.00	0.00	0.00	0.00
4471	Ayudas sociales a entidades de interés público	0.00	0.00	0.00	0.00	0.00	0.00
4480	Ayudas por desastres naturales y otros siniestros	0.00	0.00	0.00	0.00	0.00	0.00
4481	Preparación de daños a terceros	0.00	0.00	0.00	0.00	0.00	0.00
4482	Mercancías y alimentos para su distribución a la población en caso de desastres naturales	0.00	0.00	0.00	0.00	0.00	0.00
4500	PENSIONES Y JUBILACIONES	0.00	0.00	0.00	0.00	0.00	0.00
4510	Pensiones	0.00	0.00	0.00	0.00	0.00	0.00
4511	Pago de pensiones	0.00	0.00	0.00	0.00	0.00	0.00
4520	Jubilaciones	0.00	0.00	0.00	0.00	0.00	0.00
4521	Jubilaciones	0.00	0.00	0.00	0.00	0.00	0.00
4590	Otras pensiones y jubilaciones	0.00	0.00	0.00	0.00	0.00	0.00
4591	Prerrogativas económicas distintas de pensiones	0.00	0.00	0.00	0.00	0.00	0.00
4592	Otras pensiones y jubilaciones	0.00	0.00	0.00	0.00	0.00	0.00
4600	TRANSFERENCIAS A FIDEICOMISOS, MAUDATOS Y OTROS ANALOGOS	0.00	0.00	0.00	0.00	0.00	0.00
4610	Transferencias a fideicomisos del Poder Ejecutivo	0.00	0.00	0.00	0.00	0.00	0.00
4611	Transferencias a fideicomisos del Poder Ejecutivo	0.00	0.00	0.00	0.00	0.00	0.00
4620	Transferencias a fideicomisos del Poder Legislativo	0.00	0.00	0.00	0.00	0.00	0.00
4621	Transferencias a fideicomisos del Poder Legislativo	0.00	0.00	0.00	0.00	0.00	0.00
4630	Transferencias a fideicomisos del Poder Judicial	0.00	0.00	0.00	0.00	0.00	0.00
4631	Transferencias a fideicomisos del Poder Judicial	0.00	0.00	0.00	0.00	0.00	0.00
4640	financieras	0.00	0.00	0.00	0.00	0.00	0.00
4641	Transferencias a organismos auxiliares	0.00	0.00	0.00	0.00	0.00	0.00
4650	financieras	0.00	0.00	0.00	0.00	0.00	0.00
4651	Transferencias a fideicomisos públicos de entidades parastatales empresariales y no financieras	0.00	0.00	0.00	0.00	0.00	0.00
4661	Transferencias a fideicomisos de instituciones públicas financieras	0.00	0.00	0.00	0.00	0.00	0.00
4690	Otras transferencias a fideicomisos	0.00	0.00	0.00	0.00	0.00	0.00
4691	Otras transferencias a fideicomisos	0.00	0.00	0.00	0.00	0.00	0.00



SISTEMA DESCENTRALIZADO MUNICIPAL DIF DE METEPEC 3103

Cuenta Pública 2023
Estado Analítico del Ejercicio del Presupuesto de Egresos
Clasificación por Objeto del Gasto (Capítulo y Concepto)
 (Cifras en Pesos)

DEL 1 DE ENERO AL 31 DE DICIEMBRE DE 2023

CUENTA (3)	Concepto (4)	Aprobado (5)	Egresos Modificado					Subejercicio (12)
			Ampliaciones/ Reducciones (6)	(7)	Devengado (9)	Pagado (11)		
6240	División de terrenos y construcción de obras de urbanización	0.00	0.00	0.00	0.00	0.00	0.00	
6241	Diseño de terrenos y construcción de obras de urbanización	0.00	0.00	0.00	0.00	0.00	0.00	
6250	Construcción de Vías de comunicación	0.00	0.00	0.00	0.00	0.00	0.00	
6251	Construcción de Vías de comunicación	0.00	0.00	0.00	0.00	0.00	0.00	
6260	Otras construcciones de Ingeniería civil u obra pesada	0.00	0.00	0.00	0.00	0.00	0.00	
6261	Otras construcciones de Ingeniería civil u obra pesada	0.00	0.00	0.00	0.00	0.00	0.00	
6270	Instalaciones y equipamiento en construcciones	0.00	0.00	0.00	0.00	0.00	0.00	
6271	Instalaciones y equipamiento en construcciones	0.00	0.00	0.00	0.00	0.00	0.00	
6290	Trabajos de acabados en edificaciones y otros trabajos especializados	0.00	0.00	0.00	0.00	0.00	0.00	
6291	Trabajos de acabados en edificaciones y otros trabajos especializados	0.00	0.00	0.00	0.00	0.00	0.00	
6300	PROYECTOS PRODUCTIVOS Y ACCIONES DE FOMENTO	0.00	0.00	0.00	0.00	0.00	0.00	
6310	anteriores de este capítulo	0.00	0.00	0.00	0.00	0.00	0.00	
6311	de este capítulo	0.00	0.00	0.00	0.00	0.00	0.00	
6320	Ejecución de proyectos productivos no incluidos en conceptos anteriores de este capítulo	0.00	0.00	0.00	0.00	0.00	0.00	
6321	Ejecución de proyectos productivos no incluidos en conceptos anteriores de este capítulo	0.00	0.00	0.00	0.00	0.00	0.00	
SUBTOTAL		0.00	0.00	0.00	0.00	0.00	0.00	
7000	INVERSIONES FINANCIERAS Y OTRAS PROVISIONES	0.00	0.00	0.00	0.00	0.00	0.00	
7100	INVERSIONES PARA EL FOMENTO DE ACTIVIDADES PRODUCTIVAS	0.00	0.00	0.00	0.00	0.00	0.00	
7110	fomento de actividades productivas	0.00	0.00	0.00	0.00	0.00	0.00	
7111	Creditos directos para actividades productivas	0.00	0.00	0.00	0.00	0.00	0.00	
7112	Creditos a servidores publicos	0.00	0.00	0.00	0.00	0.00	0.00	
7120	productivas	0.00	0.00	0.00	0.00	0.00	0.00	
7121	Fideicomisos para financiamiento de obra	0.00	0.00	0.00	0.00	0.00	0.00	
7122	Fideicomisos para financiamiento agropecuario	0.00	0.00	0.00	0.00	0.00	0.00	
7123	Fideicomisos para financiamiento industrial, artesanal y turístico	0.00	0.00	0.00	0.00	0.00	0.00	
7124	Fideicomisos para financiamiento de vivienda	0.00	0.00	0.00	0.00	0.00	0.00	
7200	ACCIONES Y PARTICIPACIONES DE CAPITAL	0.00	0.00	0.00	0.00	0.00	0.00	
7210	financieras con fines de política económica	0.00	0.00	0.00	0.00	0.00	0.00	
7211	con fines de política económica	0.00	0.00	0.00	0.00	0.00	0.00	
7220	financieras con fines de política económica	0.00	0.00	0.00	0.00	0.00	0.00	
7221	fines de política económica	0.00	0.00	0.00	0.00	0.00	0.00	
7230	con fines de política económica	0.00	0.00	0.00	0.00	0.00	0.00	
7231	de política económica	0.00	0.00	0.00	0.00	0.00	0.00	
7240	Acciones y participaciones de capital en el sector privado con fines de política económica	0.00	0.00	0.00	0.00	0.00	0.00	
7241	Acciones y participaciones de capital en el sector privado con fines de política económica	0.00	0.00	0.00	0.00	0.00	0.00	
7250	Acciones y participaciones de capital en el sector privado con fines de política económica	0.00	0.00	0.00	0.00	0.00	0.00	
7251	económica	0.00	0.00	0.00	0.00	0.00	0.00	
7260	Acciones y participaciones de capital en el sector externo con fines de política económica	0.00	0.00	0.00	0.00	0.00	0.00	
7261	Acciones y participaciones de capital en el sector externo con fines de política económica	0.00	0.00	0.00	0.00	0.00	0.00	
7270	liquidez	0.00	0.00	0.00	0.00	0.00	0.00	
7271	Adquisición de acciones del sector público con fines de gestión de la liquidez	0.00	0.00	0.00	0.00	0.00	0.00	
7280	liquidez	0.00	0.00	0.00	0.00	0.00	0.00	
7281	Adquisición de acciones de capital en el sector privado con fines de gestión de la liquidez	0.00	0.00	0.00	0.00	0.00	0.00	
7290	la liquidez	0.00	0.00	0.00	0.00	0.00	0.00	
7291	Acciones y participaciones de capital en el sector externo con fines de administración de la liquidez	0.00	0.00	0.00	0.00	0.00	0.00	
7300	COMPRA DE TÍTULOS Y VALORES	0.00	0.00	0.00	0.00	0.00	0.00	
7310	Bonos	0.00	0.00	0.00	0.00	0.00	0.00	
7311	Adquisición de bonos	0.00	0.00	0.00	0.00	0.00	0.00	
7320	Valores representativos de deuda, adquiridos con fines de política económica	0.00	0.00	0.00	0.00	0.00	0.00	
7321	Valores representativos de deuda, adquiridos con fines de política económica	0.00	0.00	0.00	0.00	0.00	0.00	
7330	Valores representativos de deuda, adquiridos con fines de gestión de liquidez	0.00	0.00	0.00	0.00	0.00	0.00	
7331	Valores representativos de deuda, adquiridos con fines de gestión de liquidez	0.00	0.00	0.00	0.00	0.00	0.00	
7340	Obligaciones negociables adquiridas con fines de política económica	0.00	0.00	0.00	0.00	0.00	0.00	
7341	Obligaciones negociables adquiridas con fines de política económica	0.00	0.00	0.00	0.00	0.00	0.00	
7350	Obligaciones negociables adquiridas con fines de gestión de liquidez	0.00	0.00	0.00	0.00	0.00	0.00	
7351	Obligaciones negociables adquiridas con fines de gestión de liquidez	0.00	0.00	0.00	0.00	0.00	0.00	
7390	Otros Valores	0.00	0.00	0.00	0.00	0.00	0.00	
7391	Fideicomisos para adquisición de títulos de crédito	0.00	0.00	0.00	0.00	0.00	0.00	
7392	Reserva técnica	0.00	0.00	0.00	0.00	0.00	0.00	
7393	Adquisición de otros valores	0.00	0.00	0.00	0.00	0.00	0.00	
7400	CONCESION DE PRÉSTAMOS	0.00	0.00	0.00	0.00	0.00	0.00	
7410	fines de política económica	0.00	0.00	0.00	0.00	0.00	0.00	
7411	política económica	0.00	0.00	0.00	0.00	0.00	0.00	
7420	fines de política económica	0.00	0.00	0.00	0.00	0.00	0.00	
7421	política económica	0.00	0.00	0.00	0.00	0.00	0.00	
7430	política económica	0.00	0.00	0.00	0.00	0.00	0.00	



Cuenta Pública 2023
Estado Analítico del Ejercicio del Presupuesto de Egresos
Clasificación por Objeto del Gasto (Capítulo y Concepto)
 (Cifras en Pesos)

SISTEMA DESCENTRALIZADO MUNICIPAL DIF DE METEPEC 3103

DEL 1 DE ENERO AL 31 DE DICIEMBRE DE 2023

CUESTA (3)	Concepto (4)	Egresos					Subejercicio (12)
		Aprobado (5)	Ampliaciones/ Reducciones (6)	Modificado (7)	Devengado (9)	Pagado (11)	
9611	Apoyos a intermediarios financieros	0.00	0.00	0.00	0.00	0.00	0.00
9620	Apoyos a ahorradores y deudores del sistema financiero nacional	0.00	0.00	0.00	0.00	0.00	0.00
9621	Apoyos a ahorradores y deudores del sistema financiero nacional	0.00	0.00	0.00	0.00	0.00	0.00
9900	ADEUDOS DE EJERCICIOS FISCALES ANTERIORES (ADEFAS)	1,164,795.00	0.01	1,164,795.01	0.00	751,545.01	413,250.00
9910	ADEFAS	1,164,795.00	0.01	1,164,795.01	0.00	751,545.01	413,250.00
9911	Por el ejercicio inmediato anterior	1,164,795.00	0.01	1,164,795.01	0.00	751,545.01	413,250.00
9912	Por ejercicios anteriores	0.00	0.00	0.00	0.00	0.00	0.00
SUBTOTAL		1,164,795.00	0.01	1,164,795.01	0.00	751,545.01	413,250.00
	TOTAL PARTIDAS:	98,846,198.00	4,358,314.08	103,204,512.08	4,290.03	86,347,903.31	16,852,318.74

"Bajo protesta de decir verdad declaramos que los Estados Presupuestarios y sus notas, son razonablemente correctos y son responsabilidad del emisor"



DIRECTORA GENERAL
 MARCALITA CABALLERO BARRA

DIRECTOR DE ADMINISTRACIÓN Y FINANZA
 ZEFERINO RIVERA VENECES



